

ALLEGATO 01 - Servizio 2010

Linea 431

Percorso: Bentivoglio Ospedale - Bentivoglio centro - Bentivoglio Zona Industriale - Ca' de Fabbri Zona Industriale - Ca' de Fabbri centro - Minerbio - Baricella

Comuni serviti: Bentivoglio - Minerbio - Baricella

Giorni di effettuazione: dal lunedì al sabato (invernale e estivo)

Fascia oraria di servizio: 6.30-20.00

Frequenza: corse di andata/ritorno con frequenza oraria



Linea 432

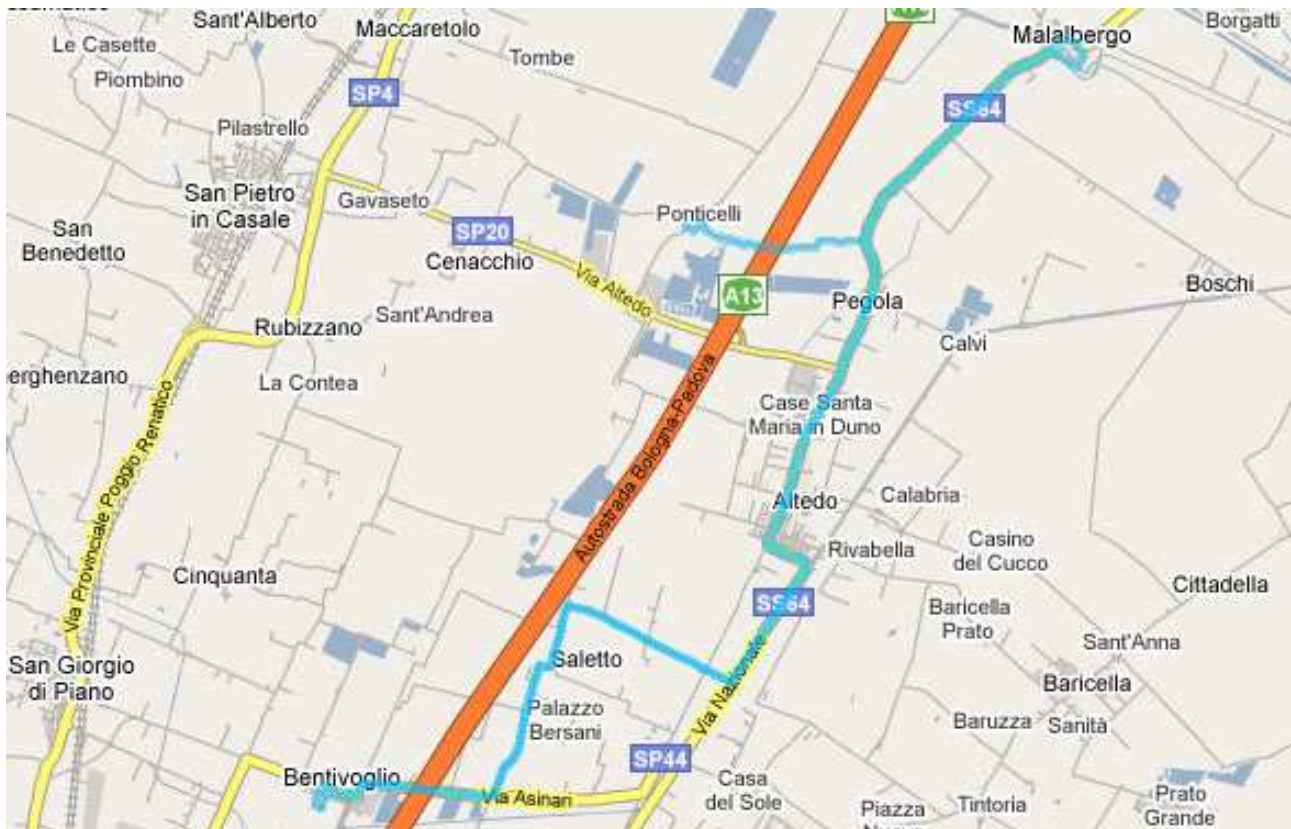
Percorso: Bentivoglio Ospedale - Bentivoglio centro - Saletto - Altedo - Pegola - Ponticelli - Malalbergo

Comuni serviti: Bentivoglio - Malalbergo

Giorni di effettuazione: dal lunedì al sabato (invernale e estivo)

Fascia oraria di servizio: 7.00-20.00

Frequenza: corse di andata/ritorno con frequenza oraria



Linea 433

Percorso: Bentivoglio Ospedale - Bentivoglio centro - S.Giorgio di Piano Stazione [coincidenza con treno] - Cinquanta (diramazione) - Gherghenzano (diramazione) - Rubizzano (diramazione) - S.Pietro in Casale Stazione [coincidenza con treno] - S.Pietro in Casale centro - Sant'Alberto - Maccaretolo - San Venanzio - Galliera

Comuni serviti: Bentivoglio - S.Giorgio di Piano - S.Pietro in Casale - Galliera

Giorni di effettuazione: dal lunedì al sabato (invernale e estivo)

Fascia oraria di servizio: 6.00-21.00

Frequenza: corse di andata/ritorno con frequenza oraria



Linea 435

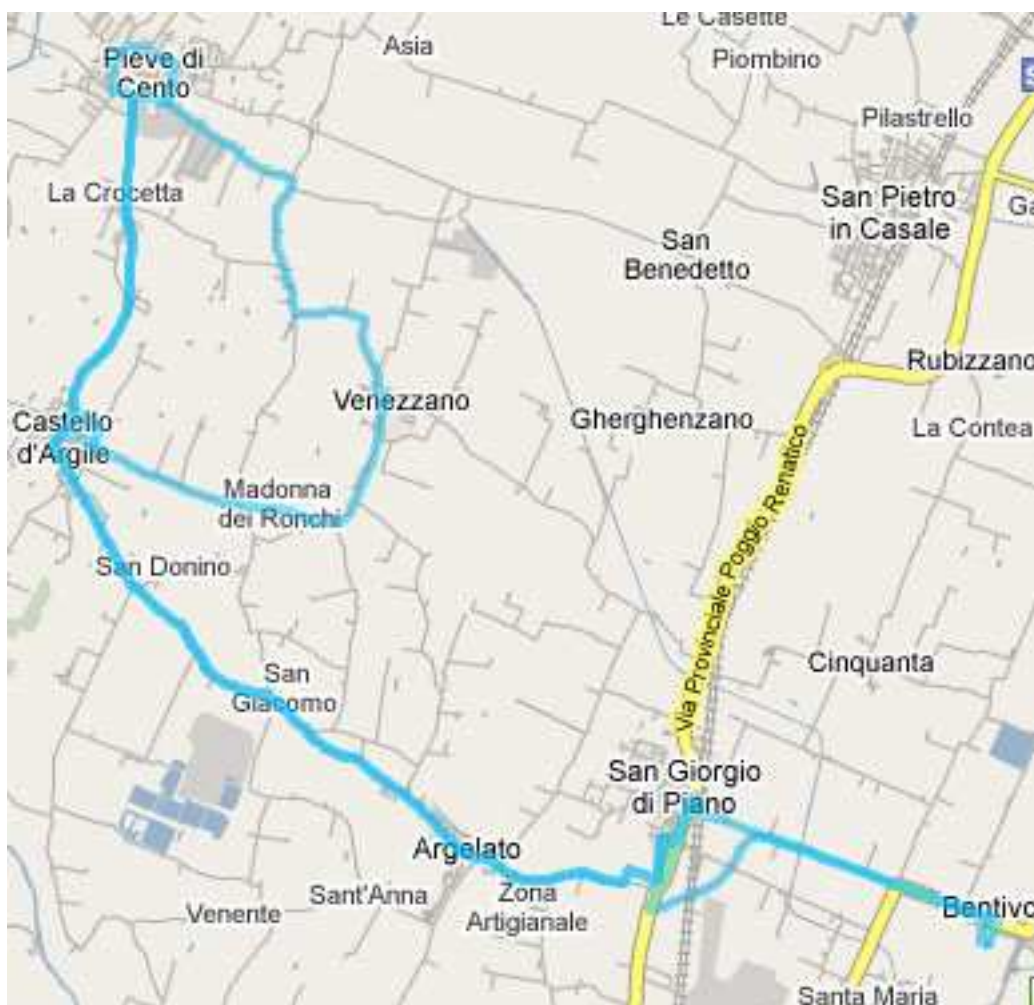
Percorso: Bentivoglio Ospedale - S.Giorgio di Piano Stazione [coincidenza con treno] - S.Giorgio di Piano centro - Argelato - Castello d'Argile - Venezzano - Pieve di Cento

Comuni serviti: Bentivoglio - S.Giorgio di Piano - Argelato - Castello d'Argile - Pieve di Cento

Giorni di effettuazione: dal lunedì al sabato (invernale e estivo)

Fascia oraria di servizio: 6.30-20.30

Frequenza: corse di andata/ritorno con frequenza oraria



Linea 436

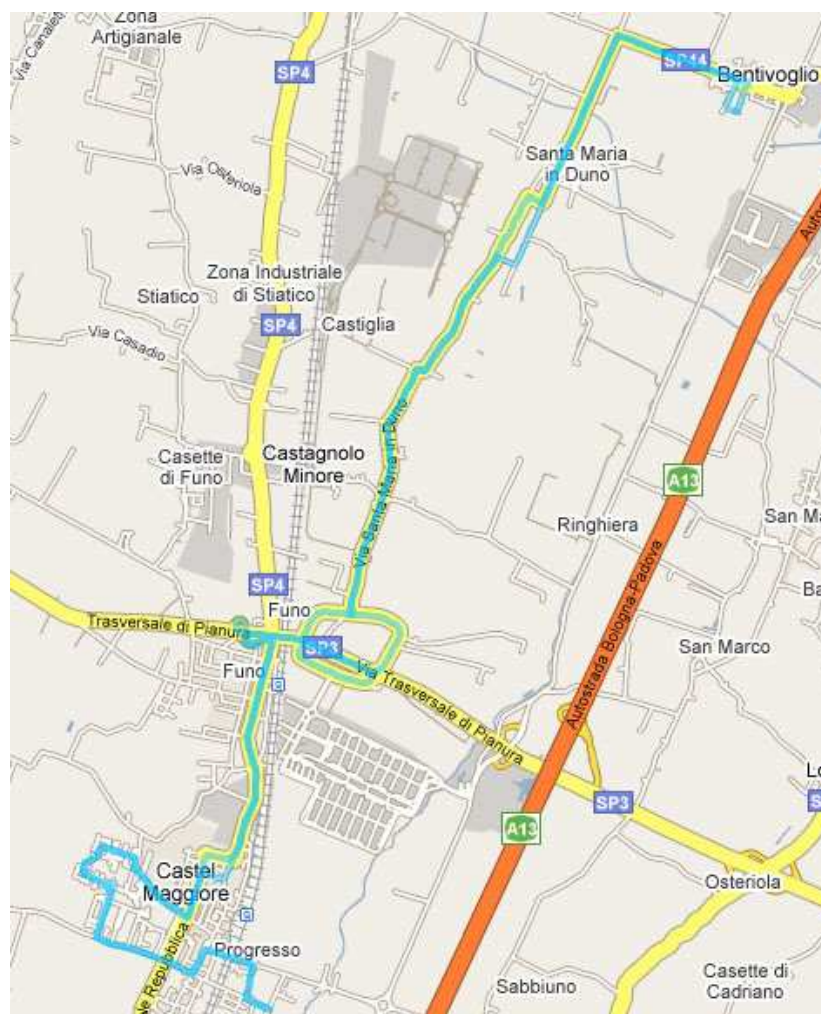
Percorso: Bentivoglio Ospedale - Santa Maria in Duno - Funo - Castel Maggiore ITC Keynes - Castel Maggiore centro - Castel Maggiore Stazione -

Comuni serviti: Bentivoglio - S.Giorgio di Piano - Argelato - Castello d'Argile - Pieve di Cento

Giorni di effettuazione: dal lunedì al sabato (invernale e estivo)

Fascia oraria di servizio: 6.30-21.00

Frequenza: corse di andata/ritorno con frequenza oraria



ALLEGATO 03 - Prospetto preventivo percorrenze 2010

	km di progetto per linea al 100%	km di progetto per linea stimati al 61%*
linea 431**	189.200	115.400
linea 432	175.800	107.250
linea 433	267.700	163.700
linea 435	161.800	98.700
linea 436	123.700	75.450
linea 437	123.700	75.450
totale km di progetto al 100%	1.041.900	
totale km totali di progetto stimati al 61%		635.950

NOTE:

* le percorrenze stimate sono ottenute considerando di effettuare su ciascuna linea il 61% delle percorrenze di progetto

** sono stati considerati i km totali della linea 431 comprensive del prolungamento a Boschi

ALLEGATO 04 - Riparto quote finanziarie a carico dei Comuni 2010

	61% delle percorrenze	100% delle percorrenze
Argelato	€ 20.450,67	€ 34.459,02
Baricella	€ 15.982,50	€ 26.930,24
Bentivoglio	€ 31.307,87	€ 52.753,22
Castello d'Argile	€ 23.459,76	€ 39.529,29
Castelmaggiore	€ 20.353,34	€ 34.295,03
Galliera	€ 23.425,50	€ 39.471,56
Granarolo	€ 20.979,96	€ 35.350,87
Malalbergo	€ 26.582,42	€ 44.790,92
Minerbio	€ 21.600,63	€ 36.396,69
Pieve di Cento	€ 16.898,06	€ 28.472,94
San Giorgio di Piano	€ 23.994,98	€ 40.431,13
San Pietro in C.	€ 22.124,35	€ 37.279,15
	€ 267.160,04	€ 450.160,04