



COMUNE DI SAN PIETRO IN CASALE

CITTA' METROPOLITANA DI BOLOGNA

Relazione al Rendiconto 2025

INTRODUZIONE

Secondo quanto disposto dall' **articolo 151 comma 6 del D. Lgs. n. 267/2000** "Al rendiconto è allegata una relazione della Giunta sulla gestione che esprime le valutazioni di efficacia dell'azione condotta sulla base dei risultati conseguiti, e gli altri documenti previsti dall'art. 11, comma 4, del Decreto Legislativo 23 giugno 2011, n. 118".

L'**articolo 231 comma 1 del D. Lgs. n. 267/2000** "La relazione sulla gestione è un documento illustrativo della gestione dell'ente, nonché dei fatti di rilievo verificatisi dopo la chiusura dell'esercizio, contiene ogni eventuale informazione utile ad una migliore comprensione dei dati contabili, ed è predisposto secondo le modalità previste dall'art. 11, comma 6, del Decreto Legislativo 23 giugno 2011, n. 118, e successive modificazioni".

Secondo l'**articolo 11 comma 6 del D.Lgs. n. 118/2011**

La relazione sulla gestione allegata al rendiconto è un documento illustrativo della gestione dell'ente, nonché dei fatti di rilievo verificatisi dopo la chiusura dell'esercizio e di ogni eventuale informazione utile ad una migliore comprensione dei dati contabili.

La presente relazione pertanto partendo dalla rendicontazione dei programmi e degli obiettivi 2025, si è posta l'obiettivo di:

- analizzare compiutamente la gestione finanziaria esercizio 2025
- effettuare adeguate valutazioni sulle partecipazioni comunali
- inquadrare le consistenze attuali del patrimonio dell'ente
- verificare gli equilibri di bilancio
- analizzare la situazione economico-patrimoniale ai sensi del principio contabile n. 4/3

L'ultima parte di questa relazione riporta la nota integrativa che evidenzia aspetti tecnici rilevanti e degni di nota utili per avere un quadro completo della gestione economico-finanziaria e patrimoniale dell'ente.

RISULTANZE CONTABILI

Il Rendiconto dell'Esercizio 2022 ha presentato un disavanzo di amministrazione di € - 3.646.534,13, accertato con la Deliberazione del Consiglio Comunale n. 44 del 23.08.2023.

Con successiva Deliberazione del Consiglio Comunale n.45 del 23.08.2023 si è attivato il ricorso alla procedura di riequilibrio finanziario pluriennale (art. 243-bis del TUEL), come prevede la normativa è stata effettuata una revisione straordinaria dei residui attivi e passivi conservati al 1 gennaio 2023 e non ancora incassati/pagati al 31 ottobre 2023, e una verifica dei debiti fuori bilancio da riconoscere (Deliberazione n. 5/SEZAUT/2018/INPR del 10 aprile 2018).

Con Deliberazione del Consiglio Comunale n. 65 del 20.11.2023 è stato approvato il piano di riequilibrio finanziario della durata decennale, oltre al disavanzo accertato con il Rendiconto Esercizio 2022 ha previsto l'ulteriore disavanzo di € 91.543,66 derivante dalla revisione straordinaria dei residui, ed il totale dei debiti fuori bilancio ammontante ad € 439.394,36, riconosciuti con Deliberazione del Consiglio Comunale n. 66 del 20.11.2023.

Complessivamente il piano di riequilibrio si pone l'obiettivo di recuperare il disavanzo complessivo così dettagliato :

Disavanzo accertato con il rendiconto 2022	3.646.534,13
Effetto Riaccertamento Straordinario dei residui al 31.10.2023	91.543,66
Debiti Fuori Bilancio da riconoscere	439.394,36
Disavanzo complessivo da Ripianare nel periodo 2023-2032	4.177.472,15

Si riporta il percorso di riassorbimento del disavanzo nei dieci anni previsti dal piano di riequilibrio:

Esercizio	2023	2024	2025	2026	2027	2028	2029	2030	2031	2032
Disavanzo da Ripianare nell'esercizio	50.000,00	165.450,80	453.144,36	503.144,36	553.144,36	553.144,36	503.144,36	453.144,36	353.144,36	150.616,51
Quota Debiti fuori Bilancio finanziata nell'esercizio	0,00	64.549,20	46.855,65	46.855,65	46.855,65	46.855,65	46.855,65	46.855,65	46.855,65	46.855,65
Disavanzo Residuo da ripianare	3.688.077,79	3.522.626,99	3.069.482,64	2.566.338,28	2.013.193,93	1.460.049,57	956.905,22	503.760,86	150.616,51	0,00

Il risultato di amministrazione del Rendiconto Esercizio 2023, approvato con la Deliberazione del Consiglio Comunale n. 26 del 30.04.2024, ha attestato un disavanzo di Euro -3.271.106,94.

Il risultato di amministrazione del Rendiconto Esercizio 2024, approvato con la Deliberazione del Consiglio Comunale n. 21 del 30.04.2025, ha attestato un disavanzo di Euro -1.941.177,20.

Con la Deliberazione del Consiglio Comunale n. 81 del 18.12.2024 di approvazione del Bilancio di Previsione 2025/2027 è stato applicato all'Esercizio 2025 l'importo di Euro 453.144,36 di recupero disavanzo come previsto dal piano di riequilibrio.

Il risultato di amministrazione al 31.12.2025 attesta il raggiungimento dell'obiettivo prefissato nel piano stesso, (come riportato a PAGINA 27), derivante da una gestione dei residui con saldo positivo e da una riduzione dell'accantonamento del FCDE a rendiconto (vedi Sezione Fondo crediti di dubbia esigibilità a Pagina n. 45). Da segnalare una riduzione del totale dei residui passivi rispetto al consuntivo dell'Anno 2024 e una conferma della situazione dell'equilibrio di parte corrente come già certificata per l'esercizio precedente, con un risultato positivo dell'Equilibrio di bilancio di parte corrente di Euro 477.451,81 (vedi Prospetto degli Equilibri a Pagina n. 20).

Il saldo della gestione residui si chiude con un importo positivo di Euro 292.638,73, considerando le operazioni effettuate in fase di riaccertamento ordinario dei residui.

Il saldo della gestione di competenza nel raffronto tra accertamenti e impegni dell'Esercizio 2025 attesta un importo negativo di Euro -411.469,28, da tenere però in considerazione il saldo FPV data dalla differenza tra il Fondo pluriennale vincolato iscritto in entrata e il Fondo pluriennale vincolato di spesa che attesta un importo positivo di Euro 1.021.844,13.

RIEPILOGO MISSIONI / PROGRAMMI

M00100000000	Servizi istituzionali e generali e di gestione	
	M001P0010000	Organi istituzionali
	M001P0020000	Segreteria generale
	M001P0030000	Gestione economica, finanziaria, programmazione e provveditorato
	M001P0040000	Gestione delle entrate tributarie e servizi fiscali
	M001P0050000	Gestione dei beni demaniali e patrimoniali
	M001P0060000	Ufficio tecnico
	M001P0070000	Elezioni e consultazioni popolari - Anagrafe e stato civile
	M001P0080000	Statistica e sistemi informativi
	M001P0090000	Assistenza tecnico-amministrativa agli enti locali
	M001P0100000	Risorse umane
	M001P0110000	Altri servizi generali
M00200000000	Giustizia	
	M002P0010000	Uffici giudiziari
	M002P0020000	Casa circondariale e altri servizi
M00300000000	Ordine pubblico e sicurezza	
	M003P0010000	Polizia locale e amministrativa
	M003P0020000	Sistema integrato di sicurezza urbana
M00400000000	Istruzione e diritto allo studio	
	M004P0010000	Istruzione prescolastica
	M004P0020000	Altri ordini di istruzione non universitaria
	M004P0040000	Istruzione universitaria
	M004P0050000	Istruzione tecnica superiore
	M004P0060000	Servizi ausiliari all'istruzione
	M004P0070000	Diritto allo studio
M00500000000	Tutela e valorizzazione dei beni e attività culturali	

	M005P0010000	Valorizzazione dei beni di interesse storico.
	M005P0020000	Attività culturali e interventi diversi nel settore culturale
M00600000000	Politiche giovanili, sport e tempo libero	
	M006P0010000	Sport e tempo libero
	M006P0020000	Giovani
M00700000000	Turismo	
	M007P0010000	Sviluppo e valorizzazione del turismo
M00800000000	Assetto del territorio ed edilizia abitativa	
	M008P0010000	Urbanistica e assetto del territorio
	M008P0020000	Edilizia residenziale pubblica e locale e piani di edilizia economico-popolare
M00900000000	Sviluppo sostenibile e tutela del territorio e dell'ambiente	
	M009P0010000	Difesa del suolo
	M009P0020000	Tutela, valorizzazione e recupero ambientale
	M009P0030000	Rifiuti
	M009P0040000	Servizio idrico integrato
	M009P0050000	Aree protette, parchi naturali, protezione naturalistica e forestazione
	M009P0060000	Tutela e valorizzazione delle risorse idriche
	M009P0070000	Sviluppo sostenibile territorio montano piccoli Comuni
	M009P0080000	Qualità dell'aria e riduzione dell'inquinamento
M01000000000	Trasporti e diritto alla mobilità	
	M010P0010000	Trasporto ferroviario
	M010P0020000	Trasporto pubblico locale
	M010P0030000	Trasporto per vie d'acqua
	M010P0040000	Altre modalità di trasporto
	M010P0050000	Viabilità e infrastrutture stradali
M01100000000	Soccorso civile	
	M011P0010000	Sistema di protezione civile
	M011P0020000	Interventi a seguito di calamità naturali

M0120000000	Diritti sociali, politiche sociali e famiglia	
	M012P0010000	Interventi per l'infanzia e i minori e per asili nido
	M012P0020000	Interventi per la disabilità
	M012P0030000	Interventi per gli anziani
	M012P0040000	Interventi per soggetti a rischio di esclusione sociale
	M012P0050000	Interventi per le famiglie
	M012P0060000	Interventi per il diritto alla casa
	M012P0070000	Programmazione e governo della rete dei servizi sociosanitari e sociali
	M012P0080000	Cooperazione e associazionismo
	M012P0090000	Servizio necroscopico e cimiteriale
M0130000000	Tutela della salute	
	M013P0010000	Servizio sanitario regionale - finanziamento ordinario corrente per la garanzia dei LEA
	M013P0020000	Servizio sanitario regionale - finanziamento aggiuntivo corrente per livelli di assistenza superiori ai LEA
	M013P0030000	Servizio sanitario regionale - finanziamento aggiuntivo corrente per la copertura dello squilibrio di bilancio corrente
	M013P0060000	Servizio sanitario regionale - restituzione maggiori gettiti SSN
	M013P0070000	Ulteriori spese in materia sanitaria
M0140000000	Sviluppo economico e competitività	
	M014P0010000	Industria, PMI e Artigianato
	M014P0020000	Commercio - reti distributive - tutela dei consumatori
	M014P0030000	Ricerca e innovazione
	M014P0040000	Reti e altri servizi di pubblica utilità
M0150000000	Politiche per il lavoro e la formazione professionale	
	M015P0010000	Servizi per lo sviluppo del mercato del lavoro
	M015P0020000	Formazione professionale
	M015P0030000	Sostegno all'occupazione
M0160000000	Agricoltura, politiche agroalimentari e pesca	
	M016P0010000	Sviluppo del settore agricolo e del sistema Agroalimentare
	M016P0020000	Caccia e pesca

M01700000000	Energia e diversificazione delle fonti energetiche	
	M017P0010000	Fonti energetiche
M01800000000	Relazioni con le altre autonomie territoriali e locali	
	M018P0010000	Relazioni finanziarie con le altre autonomie territoriali
M01900000000	Relazioni internazionali	
	M019P0010000	Relazioni internazionali e Cooperazione allo sviluppo
M02000000000	Fondi e accantonamenti	
	M020P0010000	Fondo di riserva
	M020P0020000	Fondo svalutazione crediti
	M020P0030000	Altri Fondi
M05000000000	Debito pubblico	
	M050P0010000	Quota interessi ammortamento mutui e prestiti obbligazionari
M06000000000	Anticipazioni finanziarie	
	M060P0010000	Restituzione anticipazione di tesoreria

CONTO DEL BILANCIO - RIEPILOGO GENERALE DELLE SPESE PER MISSIONI 2025

MISSIONE, PROGRAMMA, TITOLO	DENOMINAZIONE	RESIDUI PASSIVI AL 1/1/2025 (RS)		PAGAMENTI IN C/RESIDUI (PR)		RIACCERTAMENTO RESIDUI (R)				RESIDUI PASSIVI DA ESERCIZI PRECEDENTI (EP=RS-PR+R)	
		PREVISIONI DEFINITIVE DI COMPETENZA (CP)		PAGAMENTI IN C/COMPETENZA (PC)		IMPEGNI (I)		ECONOMIE DI COMPETENZA (ECP=CP-I-FPV)		RESIDUI PASSIVI DA ESERCIZIO DI COMPETENZA (EC= I - PC)	
		PREVISIONI DEFINITIVE DI CASSA (CS)		TOTALE PAGAMENTI (TP=PR+PC)		FONDO PLURIENNALE VINCOLATO (FPV)				TOTALE RESIDUI PASSIVI DA RIPORTARE (TR=EP+EC)	
DISAVANZO DI AMMINISTRAZIONE		CP	453.144,36								
MISSIONE 1	Servizi istituzionali e generali e di gestione	RS	250.242,97	PR	194.347,07	R	-13.103,04			EP	42.792,86
		CP	2.084.855,35	PC	1.593.226,42	I	1.821.743,75	ECP	208.730,27	EC	228.517,33
		CS	2.111.526,03	TP	1.787.573,49	FPV	54.381,33			TR	271.310,19
MISSIONE 3	Ordine pubblico e sicurezza	RS	0,00	PR	0,00	R	0,00			EP	0,00
		CP	108.078,00	PC	2.963,00	I	41.920,30	ECP	0,00	EC	38.957,30
		CS	3.028,00	TP	2.963,00	FPV	66.157,70			TR	38.957,30
MISSIONE 4	Istruzione e diritto allo studio	RS	262.686,50	PR	262.443,50	R	-243,00			EP	0,00
		CP	1.623.566,44	PC	1.318.913,16	I	1.431.369,36	ECP	19.635,56	EC	112.456,20
		CS	1.666.317,09	TP	1.581.356,66	FPV	172.561,52			TR	112.456,20
MISSIONE 5	Tutela e valorizzazione dei beni e attività culturali	RS	72.929,48	PR	72.929,47	R	-0,01			EP	0,00
		CP	134.537,65	PC	96.749,50	I	128.002,99	ECP	6.534,66	EC	31.253,49
		CS	201.655,50	TP	169.678,97	FPV	0,00			TR	31.253,49
MISSIONE 6	Politiche giovanili, sport e tempo libero	RS	117.225,12	PR	117.225,12	R	0,00			EP	0,00
		CP	532.301,13	PC	387.138,86	I	468.276,14	ECP	36.863,25	EC	81.137,28
		CS	633.880,57	TP	504.363,98	FPV	27.161,74			TR	81.137,28
MISSIONE 7	Turismo	RS	0,00	PR	0,00	R	0,00			EP	0,00
		CP	41.237,96	PC	8.310,00	I	8.310,00	ECP	32.927,96	EC	0,00
		CS	41.237,96	TP	8.310,00	FPV	0,00			TR	0,00
MISSIONE 8	Assetto del territorio ed edilizia abitativa	RS	23.424,88	PR	9.201,99	R	0,00			EP	14.222,89
		CP	4.212.085,58	PC	2.175.435,77	I	2.336.016,73	ECP	1.873.683,85	EC	160.580,96
		CS	3.636.080,00	TP	2.184.637,76	FPV	2.385,00			TR	174.803,85
MISSIONE 9	Sviluppo sostenibile e tutela del territorio e dell'ambiente	RS	214.199,81	PR	213.074,47	R	-1.125,34			EP	0,00
		CP	344.216,33	PC	264.281,21	I	338.066,29	ECP	3.765,04	EC	73.785,08
		CS	533.492,60	TP	477.355,68	FPV	2.385,00			TR	73.785,08

CONTO DEL BILANCIO - RIEPILOGO GENERALE DELLE SPESE PER MISSIONI 2025

MISSIONE, PROGRAMMA, TITOLO	DENOMINAZIONE	RESIDUI PASSIVI AL 1/1/2025 (RS)		PAGAMENTI IN C/RESIDUI (PR)		RIACCERTAMENTO RESIDUI (R)				RESIDUI PASSIVI DA ESERCIZI PRECEDENTI (EP=RS-PR+R)	
		PREVISIONI DEFINITIVE DI COMPETENZA (CP)		PAGAMENTI IN C/COMPETENZA (PC)		IMPEGNI (I)		ECONOMIE DI COMPETENZA (ECP=CP-I-FPV)		RESIDUI PASSIVI DA ESERCIZIO DI COMPETENZA (EC= I - PC)	
		PREVISIONI DEFINITIVE DI CASSA (CS)		TOTALE PAGAMENTI (TP=PR+PC)		FONDO PLURIENNALE VINCOLATO (FPV)				TOTALE RESIDUI PASSIVI DA RIPORTARE (TR=EP+EC)	
MISSIONE 10	Trasporti e diritto alla mobilità	RS	205.419,43	PR	204.201,25	R	-1.218,18			EP	0,00
		CP	954.836,50	PC	634.356,14	I	905.534,50	ECP	8.650,43	EC	271.178,36
		CS	980.612,69	TP	838.557,39	FPV	40.651,57			TR	271.178,36
MISSIONE 11	Soccorso civile	RS	139.299,99	PR	105.076,26	R	-24.623,73			EP	9.600,00
		CP	30.950,00	PC	16.646,50	I	30.515,97	ECP	434,03	EC	13.869,47
		CS	157.457,19	TP	121.722,76	FPV	0,00			TR	23.469,47
MISSIONE 12	Diritti sociali, politiche sociali e famiglia	RS	352.657,26	PR	342.560,00	R	-8.205,26			EP	1.892,00
		CP	3.044.878,07	PC	1.120.113,39	I	1.234.882,74	ECP	1.678.359,95	EC	114.769,35
		CS	3.056.857,60	TP	1.462.673,39	FPV	131.635,38			TR	116.661,35
MISSIONE 13	Tutela della salute	RS	24.449,94	PR	3.894,55	R	0,00			EP	20.555,39
		CP	13.052,00	PC	9.819,09	I	12.930,26	ECP	121,74	EC	3.111,17
		CS	16.946,55	TP	13.713,64	FPV	0,00			TR	23.666,56
MISSIONE 14	Sviluppo economico e competitività	RS	3.443,20	PR	1.363,70	R	0,00			EP	2.079,50
		CP	21.708,00	PC	15.812,07	I	17.787,97	ECP	3.920,03	EC	1.975,90
		CS	22.586,31	TP	17.175,77	FPV	0,00			TR	4.055,40
MISSIONE 15	Politiche per il lavoro e la formazione professionale	RS	0,00	PR	0,00	R	0,00			EP	0,00
		CP	0,00	PC	0,00	I	0,00	ECP	0,00	EC	0,00
		CS	0,00	TP	0,00	FPV	0,00			TR	0,00
MISSIONE 16	Agricoltura, politiche agroalimentari e pesca	RS	45.700,00	PR	0,00	R	0,00			EP	45.700,00
		CP	0,00	PC	0,00	I	0,00	ECP	0,00	EC	0,00
		CS	0,00	TP	0,00	FPV	0,00			TR	45.700,00
MISSIONE 17	Energia e diversificazione delle fonti energetiche	RS	2.840,26	PR	2.840,26	R	0,00			EP	0,00
		CP	200.767,64	PC	141.320,70	I	199.189,43	ECP	1.578,21	EC	57.868,73
		CS	146.037,26	TP	144.160,96	FPV	0,00			TR	57.868,73
MISSIONE 18	Relazioni con le altre autonomie territoriali e locali	RS	1.459.867,64	PR	1.459.867,64	R	0,00			EP	0,00
		CP	1.719.076,85	PC	638.067,58	I	1.714.459,67	ECP	4.617,18	EC	1.076.392,09
		CS	2.101.507,94	TP	2.097.935,22	FPV	0,00			TR	1.076.392,09

CONTO DEL BILANCIO - RIEPILOGO GENERALE DELLE SPESE PER MISSIONI 2025

MISSIONE, PROGRAMMA, TITOLO	DENOMINAZIONE	RESIDUI PASSIVI AL 1/1/2025 (RS)		PAGAMENTI IN C/RESIDUI (PR)		RIACCERTAMENTO RESIDUI (R)		RESIDUI PASSIVI DA ESERCIZI PRECEDENTI (EP=RS-PR+R)			
		PREVISIONI DEFINITIVE DI COMPETENZA (CP)		PAGAMENTI IN C/COMPETENZA (PC)		IMPEGNI (I)		RESIDUI PASSIVI DA ESERCIZIO DI COMPETENZA (EC= I - PC)			
		PREVISIONI DEFINITIVE DI CASSA (CS)		TOTALE PAGAMENTI (TP=PR+PC)		FONDO PLURIENNALE VINCOLATO (FPV)		TOTALE RESIDUI PASSIVI DA RIPORTARE (TR=EP+EC)			
MISSIONE 20	Fondi e accantonamenti	RS	0,00	PR	0,00	R	0,00		EP	0,00	
		CP	282.110,82	PC	0,00	I	0,00	ECP	282.110,82	EC	0,00
		CS	199.746,00	TP	0,00	FPV	0,00		TR	0,00	
MISSIONE 50	Debito pubblico	RS	0,00	PR	0,00	R	0,00		EP	0,00	
		CP	774.800,00	PC	772.962,01	I	772.962,01	ECP	1.837,99	EC	0,00
		CS	774.800,00	TP	772.962,01	FPV	0,00		TR	0,00	
MISSIONE 60	Anticipazioni finanziarie	RS	0,00	PR	0,00	R	0,00		EP	0,00	
		CP	4.000.000,00	PC	0,00	I	0,00	ECP	4.000.000,00	EC	0,00
		CS	4.000.000,00	TP	0,00	FPV	0,00		TR	0,00	
MISSIONE 99	Servizi per conto terzi	RS	107.531,46	PR	90.979,85	R	-173,00		EP	16.378,61	
		CP	6.405.000,00	PC	3.882.951,63	I	3.999.708,57	ECP	2.405.291,43	EC	116.756,94
		CS	6.405.000,00	TP	3.973.931,48	FPV	0,00		TR	133.135,55	
TOTALE MISSIONI	TOTALE MISSIONI	RS	3.281.917,94	PR	3.080.005,13	R	-48.691,56		EP	153.221,25	
		CP	26.528.058,32	PC	13.079.067,03	I	15.461.676,68	ECP	10.569.062,40	EC	2.382.609,65
		CS	26.688.769,29	TP	16.159.072,16	FPV	497.319,24		TR	2.535.830,90	
TOTALE GENERALE DELLE SPESE	TOTALE GENERALE DELLE SPESE	RS	3.281.917,94	PR	3.080.005,13	R	-48.691,56		EP	153.221,25	
		CP	26.981.202,68	PC	13.079.067,03	I	15.461.676,68	ECP	11.022.206,76	EC	2.382.609,65
		CS	26.688.769,29	TP	16.159.072,16	FPV	497.319,24		TR	2.535.830,90	

INTRODUZIONE

Il Bilancio di Previsione 2025 - 2027 è stato approvato dal Consiglio Comunale con Deliberazione n. 81 del 18/12/2024.

Elenco Atti per Variazioni al bilancio - Anno 2025

ATTO	DATA ATTO	OGGETTO
REND2024	31/12/2024	ISCRIZIONE FPV AL 01/01/2025
4C 13G	25/02/2025	VARIAZIONE BILANCIO 2025/2027
DET14	25/02/2025	VARIAZIONE BILANCIO 2025/2027
DET20	14/03/2025	VARIAZIONE BILANCIO 2025/2027
13C 27G	27/03/2025	VARIAZIONE BILANCIO 2025/2027
DET28	29/04/2025	VARIAZIONE BILANCIO 2025/2027
44G	15/05/2025	VARIAZIONE BILANCIO 2025/2027
25C	22/05/2025	VARIAZIONE BILANCIO 2025/2027
49G	29/05/2025	VARIAZIONE BILANCIO 2025/2027
58G	03/07/2025	VARIAZIONE BILANCIO 2025/2027
39C	29/07/2025	VARIAZIONE BILANCIO 2025/2027
71G	31/07/2025	VARIAZIONE BILANCIO 2025/2027
DET53	07/08/2025	VARIAZIONE BILANCIO 2025/2027
DET54	12/08/2025	VARIAZIONE BILANCIO 2025/2027
DET65	29/09/2025	VARIAZIONE BILANCIO 2025/2027
47C	30/09/2025	VARIAZIONE BILANCIO 2025/2027
89G	02/10/2025	VARIAZIONE BILANCIO 2025/2027
DET10 PER	29/10/2025	VARIAZIONE BILANCIO 2025/2027
DET78	21/11/2025	VARIAZIONE BILANCIO 2025/2027
DET79	25/11/2025	VARIAZIONE BILANCIO 2025/2027
56C	26/11/2025	VARIAZIONE BILANCIO 2025/2027
57C	26/11/2025	VARIAZIONE BILANCIO 2025/2027
102G	27/11/2025	VARIAZIONE BILANCIO 2025/2027
DET81	28/11/2025	VARIAZIONE BILANCIO 2025/2027
DET82	28/11/2025	VARIAZIONE BILANCIO 2025/2027
DET83	28/11/2025	VARIAZIONE BILANCIO 2025/2027
DET85	28/11/2025	VARIAZIONE BILANCIO 2025/2027
DET90	23/12/2025	VARIAZIONE BILANCIO 2025/2027
DET91	23/12/2025	VARIAZIONE BILANCIO 2025/2027
111G RIS	30/12/2025	PRELIEVO FONDO DI RISERVA
REND2025	31/12/2025	COSTITUZIONE FPV AL 31/12/2025

EQUILIBRI DI BILANCIO per BILANCIO DI PREVISIONE ASSESTATO - Parte Corrente

EQUILIBRIO ECONOMICO-FINANZIARIO			COMPETENZ A ANNO DI RIFERIMENT O DEL BILANCIO 2025	COMPETENZ A ANNO 2026	COMPETENZ A ANNO 2027
Fondo di cassa all'inizio dell'esercizio			2.313.092,54		
A) Fondo pluriennale vincolato di entrata per spese correnti	(+)		60.443,89	66.179,70	0,00
Q1) Fondo pluriennale vincolato per spese titolo 2.04 Altri trasferimenti in conto capitale iscritto in entrata	(+)		0,00	0,00	0,00
AA) Recupero disavanzo di amministrazione esercizio precedente	(-)		453.144,36	503.144,36	553.144,36
B) Entrate titoli 1.00 - 2.00 - 3.00	(+)		8.787.976,97	8.331.500,92	8.184.255,00
<i>di cui per estinzione anticipata di prestiti</i>			0,00	0,00	0,00
C) Entrate Titolo 4.02.06 - Contributi agli investimenti direttamente destinati al rimborso dei prestiti da amministrazioni pubbliche	(+)		0,00	0,00	0,00
D) Spese Titolo 1.00 - Spese correnti	(-)		7.680.957,33	7.310.386,26	7.091.730,64
<i>di cui:</i>					
<i>- fondo pluriennale vincolato</i>			66.179,70	0,00	0,00
<i>- fondo crediti di dubbia esigibilità</i>			197.400,00	196.100,00	196.100,00
E) Spese Titolo 2.04 - Altri trasferimenti in conto capitale	(-)		0,00	0,00	0,00
<i>di cui fondo pluriennale vincolato</i>			0,00	0,00	0,00
F) Spese Titolo 4.00 - Quote di capitale amm.to dei mutui e prestiti obbligazionari	(-)		774.800,00	726.300,00	681.530,00
<i>di cui per estinzione anticipata di prestiti</i>			0,00	0,00	0,00
<i>di cui Fondo anticipazioni di liquidità</i>			0,00	0,00	0,00
G) Somma finale (G=A+Q1-AA+B+C-D-E-F)			-60.480,83	-142.150,00	-142.150,00
ALTRE POSTE DIFFERENZIALI, PER ECCEZIONI PREVISTE DA NORME DI LEGGE, CHE HANNO EFFETTO SULL'EQUILIBRIO EX ARTICOLO 162, COMMA 6, DEL TESTO UNICO DELLE LEGGI SULL'ORDINAMENTO DEGLI ENTI LOCALI					
H) Utilizzo risultato di amministrazione presunto per spese correnti e rimborso dei prestiti (2)	(+)		43.432,33	0,00	0,00
<i>di cui per estinzione anticipata di prestiti</i>			0,00		
I) Entrate di parte capitale destinate a spese correnti in base a specifiche disposizioni di legge o dei principi contabili	(+)		222.150,00	222.150,00	222.150,00
<i>di cui per estinzione anticipata di prestiti</i>			0,00	0,00	0,00
L) Entrate di parte corrente destinate a spese di investimento in base a specifiche disposizioni di legge o dei principi contabili	(-)		205.101,50	80.000,00	80.000,00
M) Entrate da accensione di prestiti destinate a estinzione anticipata dei prestiti	(+)		0,00	0,00	0,00
EQUILIBRIO DI PARTE CORRENTE (3) O=G+H+I-L+M			0,00	0,00	0,00

EQUILIBRI DI BILANCIO per BILANCIO DI PREVISIONE ASSESTATO - Parte Capitale

EQUILIBRIO ECONOMICO-FINANZIARIO			COMPETENZ A ANNO DI RIFERIMENT O DEL BILANCIO 2025	COMPETENZ A ANNO 2026	COMPETENZ A ANNO 2027
P) Utilizzo risultato di amministrazione presunto per spese di investimento (2)	(+)		408.782,02		
Q) Fondo pluriennale vincolato di entrata per spese in conto capitale	(+)		1.458.719,48	431.139,54	0,00
Q1) Fondo pluriennale vincolato per spese titolo 2.04 Altri trasferimenti in conto capitale iscritto in entrata	(-)		0,00	0,00	0,00
J2) Fondo pluriennale vincolato per spese titolo 3.01 Acquisizioni di attività finanziarie iscritto in entrata	(+)		0,00	0,00	0,00
R) Entrate Titoli 4.00-5.00-6.00	(+)		5.816.847,99	7.086.817,76	3.084.650,00
C) Entrate Titolo 4.02.06 - Contributi agli investimenti direttamente destinati al rimborso dei prestiti da amministrazioni pubbliche	(-)		0,00	0,00	0,00
D) Entrate di parte capitale destinate a spese correnti in base a specifiche disposizioni di legge o dei principi contabili	(-)		222.150,00	222.150,00	222.150,00
S1) Entrate Titolo 5.02 per Riscossioni di crediti di breve termine	(-)		0,00	0,00	0,00
S2) Entrate Titolo 5.03 per Riscossioni di crediti di medio-lungo termine	(-)		0,00	0,00	0,00
T) Entrate Titolo 5.04 relative a Altre entrate per riduzioni di attività finanziaria	(-)		0,00	0,00	0,00
L) Entrate di parte corrente destinate a spese di investimento in base a specifiche disposizioni di legge o dei principi contabili	(+)		205.101,50	80.000,00	80.000,00
M) Entrate da accensione di prestiti destinate a estinzione anticipata dei prestiti	(-)		0,00	0,00	0,00
U) Spese Titolo 2.00 - Spese in conto capitale <i>di cui fondo pluriennale vincolato di spesa</i>	(-)		7.667.300,99 431.139,54	7.375.807,30 0,00	2.942.500,00 0,00
V) Spese Titolo 3.01 per Acquisizioni di attività finanziarie <i>di cui fondo pluriennale vincolato</i>	(-)		0,00 0,00	0,00 0,00	0,00 0,00
E) Spese Titolo 2.04 - Altri trasferimenti in conto capitale <i>di cui fondo pluriennale vincolato</i>	(+)		0,00 0,00	0,00 0,00	0,00 0,00
EQUILIBRIO DI PARTE CAPITALE Z = P+Q-Q1+J2+R-C-I-S1-S2-T+L-M-U-V+E			0,00	0,00	0,00

RIEPILOGO ENTRATE - ANNO 2025

Tit.	Descrizione	Previsione iniziale A	Previsione definitiva B	% Scost. C=B/A	Accertamenti D	% Realizzo E=D/B	Riscossioni F	Residuo G=D-F
	Avanzo	0,00	452.214,35	0,00	0,00			
	Fondo Pluriennale Vincolato per spese correnti	0,00	60.443,89	0,00				
	Fondo Pluriennale Vincolato per spese in conto capitale e incremento	425.963,99	1.458.719,48	342,45				
1	Titolo I - Entrate tributarie	5.753.200,00	5.876.204,00	102,14	5.824.307,13	99,12	4.636.519,32	1.187.787,81
2	Titolo II - Trasferimenti correnti	965.541,00	1.051.760,70	108,93	1.041.850,54	99,06	839.404,39	202.446,15
3	Titolo III - Entrate extratributarie	1.616.652,00	1.860.012,27	115,05	1.962.448,17	105,51	1.917.861,77	44.586,40
4	Titolo IV - Entrate in conto capitale	1.896.726,40	5.789.147,99	305,22	2.194.188,44	37,90	973.326,27	1.220.862,17
5	Titolo V - Riduzione Attività finanziaria	0,00	27.700,00	0,00	27.704,55	100,02	0,00	27.704,55
6	Titolo VI - Accensione mutui	0,00	0,00	0,00	0,00	0,00	0,00	0,00
7	Titolo VII - Anticipazioni di tesoreria	4.000.000,00	4.000.000,00	100,00	0,00	0,00	0,00	0,00
9	Titolo IX - Servizi contro terzi	6.350.000,00	6.405.000,00	100,87	3.999.708,57	62,45	3.979.296,24	20.412,33
	Totale	21.008.083,39	26.981.202,68	128,43	15.050.207,40	55,78	12.346.407,99	2.703.799,41

RIEPILOGO SPESE - ANNO 2025

Tit.	Descrizione	Previsione iniziale A	Previsione definitiva B	% Scost. C=B/A	Impegni D	% Realizzo E=D/B	Pagamenti F	Residuo G=D-F
1	Titolo I - Spese correnti	7.249.598,64	7.680.957,33	105,95	7.044.318,99	91,71	5.303.612,02	1.740.706,97
2	Titolo II - Spese in conto capitale	2.180.540,39	7.667.300,99	351,62	3.644.687,11	47,54	3.119.541,37	525.145,74
3	Titolo III - Incremento di attività finanziarie	0,00	0,00	0,00	0,00	0,00	0,00	0,00
4	Titolo IV - Rimborso dei prestiti	774.800,00	774.800,00	100,00	772.962,01	99,76	772.962,01	0,00
5	Titolo V - Chiusura anticipazione ricevute da tesorerie	4.000.000,00	4.000.000,00	100,00	0,00	0,00	0,00	0,00
7	Titolo VII - Spese per conto terzi	6.350.000,00	6.405.000,00	100,87	3.999.708,57	62,45	3.882.951,63	116.756,94
	Totale	20.554.939,03	26.528.058,32	129,06	15.461.676,68	58,28	13.079.067,03	2.382.609,65

Prospetto Entrate e Spese Una Tantum - Anno 2025

ENTRATE CORRENTI NON RIPETITIVE	
E.50.10 COMPARTECIPAZIONE ALLA LOTTA ALL'EVASIONE	0,00
E.105.20 IMU - ANNUALITA' PREGRESSE	351.118,31
E.120.20 IUC - TASI - TRIBUTO SUI SERVIZI INDIVISIBILI - accertamenti annualita' pregresse	0,00
E.295.30 TASSA SUI RIFIUTI RECUPERO EVASIONE	89.515,75
E.430.10 SANZIONI IN MATERIA TRIBUTARIA	63.202,34
E.660.10 CONTRIBUTO IN CONTO INTERESSI ABBATTIMENTO RATE MUTUI PASSIVI ISTITUTO CREDITO SPORTIVO E CULTURALE	26.091,24
E.730.10 ELIMINAZIONE SUPERAMENTO BARRIERE ARCHITETTONICHE	8.864,78
E.781.3 CONTRIBUTO REGIONALE PER SCUOLA DELL'INFANZIA	0,00
E.970.10 CONTRIBUTI DA PRIVATI INIZIATIVE SOLIDARIETA'	0,00
E.1241.30 TRASFERIMENTO SANZIONI DALL'ASSOCIAZIONE	0,00
E.1620.30 UTILI SERA	102.201,11
E.1750.30 CENSIMENTO GENERALE DELLA POPOLAZIONE	181,00
E.1750.77 RIMBORSO SPESE PER servizio elettorale	27.295,80
E.1750.96 RIMBORSO SPESE EVENTI SISMICI DEL 20/05/2012	0,00
E.2001.20 ALIENAZIONE BENI IMMOBILI	0,00
E.2002.10 ALIENAZIONE QUOTA DI PARTECIPAZIONE SOCIETA' SE.R.A. SRL SERVIZI RISTORAZIONE ASSOCIATI	27.704,55
E.2005.10 CESSIONE AREE	0,00
E.2065.10 CONTRIBUTO STATALE EDILIZIA SCOLASTICA	0,00
E.2065.20 CONTRIBUTO STATALE INTERVENTI MANUTENTIVI	0,00
E.2065.62 PNRR - MISSIONE 1 COMPONENTE 1 INVESTIMENTO 1.4 "SERVIZI E CITTADINANZA DIGITALE" CUP J71F23001850006 MISURA 1.4.3."ADOZIONE APP IO"	6.860,00
E.2065.64 PNRR - MISSIONE 1 COMPONENTE 1 INVESTIMENTO 1.4 "SERVIZI E CITTADINANZA DIGITALE" CUP J71F22003790006 MISURA 1.4.1."ESPERIENZA DEL CITTADINO NEI SERVIZI PUBBLICI"	5.440,71
E.2065.66 PNRR - MISSIONE 1 COMPONENTE 1 INVESTIMENTO 1.4.4. CUP J51F24008130006 MISURA "ANSC - ADESIONE ALLO STATO CIVILE DIGITALE"	3.538,00
E.2065.68 PNRR - MISSIONE 1 COMPONENTE 1 INVESTIMENTO 2.2.3. CUP J71F25000230006 MISURA "DIGITALIZZAZIONE DELLE PROCEDURE SUAP E SUE - ENTI TERZI COMUNI"	3.904,00
E.2150.10 COSTO DI COSTRUZIONE	179.250,01
E.2150.20 URBANIZZAZIONE SECONDARIA	163.934,22
E.2150.30 URBANIZZAZIONE PRIMARIA	62.511,46
E.2150.40 SANZIONI, OBLAZIONI, ECC...	97.815,20
E.2150.70 CONTRIBUTO DI COSTRUZIONE PER DISINQUINAMENTO E SMALTIMENTO RIFIUTI	39,00
E.2150.80 CONTRIBUTO DI COSTRUZIONE PER SISTEMAZIONE DEI LUOGHI	9,74
E.2150.90 PEREQUAZIONE URBANISITCA	65.511,00
E.2150.100 CONTRIBUTO DI SOSTENIBILITA'	0,00
E.2255.42 ISTRUZIONE ELEMENTARE	0,00
E.2255.43 SCUOLA MEDIA	0,00
E.2255.62 IMPIANTI SPORTIVI	0,00
E.2255.81 VIABILITA'	0,00
E.2255.82 ILLUMINAZIONE PUBBLICA	0,00
E.2255.91 FOGNATURA E DEPURAZIONE	0,00
E.2255.99 PARCHI E GIARDINI	0,00
E.2255.111 CIMITERI	0,00
Totale Entrate	1.284.988,22
SPESE CORRENTI NON RIPETITIVE	
U.32.12 incarichi diversi per costituzioni in giudizio - ORGANI ISTITUZIONALI	0,00
U.80.10 RESTITUZIONE CONTRIBUTO AMMINISTRATORI MINISTERO DELL'INTERNO EX LEGGE 234/2021	14.938,30
U.80.50 INIZIATIVE DELLA GIUNTA : SPESA DISCREZIONALE A DISPOSIZIONE DELL'AMMINISTRAZIONE	7.448,20
U.80.65 INIZIATIVE DELLA GIUNTA COMUNALE - INIZIATIVE SOLIDARIETA'	0,00
U.80.70 ONERI STRAORDINARI - PROMOZIONE DEL TERRITORIO	0,00

Prospetto Entrate e Spese Una Tantum - Anno 2025

U.80.80 INIZIATIVE DELLA GIUNTA COMUNALE - ORGANI ISTITUZIONALI	0,00
U.280.40 SISTEMAZIONE STRAORDINARIA ARCHIVIO	0,00
U.830.12 INCARICHI PROFESSIONALI, CONSULENZE, PRESTAZIONI SPECIALISTICHE, ARTISTICHE, ECC. : ENTRATE TRIBUTARIE	0,00
U.880.1 RESTITUZIONE E RIMBORSI - TRIBUTI	20.669,67
U.1111.22 PERSONALE IN COMANDO - UFFICIO TECNICO	1.955,00
U.1131.12 INCARICHI DIVERSI - UFFICIO TECNICO	15.865,37
U.1180.50 EVENTI SISMICI DEL 20/05/2012	0,00
U.1481.1 ELEZIONI: SPESE DI PERSONALE	5.268,46
U.1481.2 ELEZIONI: CONTRIBUTI OBBLIGATORI SU LAVORO STRAORDINARIO	1.332,92
U.1481.3 ELEZIONI: IRAP SU LAVORO STRAORDINARIO	342,82
U.1481.4 ELEZIONI: PRESTAZIONI DI SERVIZIO	20.287,50
U.1481.5 ELEZIONI: ACQUISTO DI BENI	1.074,71
U.1482.1 CENSIMENTO POPOLAZIONE E ABITAZIONI : COMPENSO AI DIPENDENTI	136,28
U.1482.2 CENSIMENTO POPOLAZIONE E ABITAZIONI : CONTRIBUTI PREVIDENZIALI	33,13
U.1482.3 CENSIMENTO POPOLAZIONE E ABITAZIONI : IRAP	11,59
U.1550.2 A REGIONE: SERVIZIO ELETTORALE	0,00
U.4250.9 AD ALTRI SOGGETTI : IMPIANTI SPORTIVI	0,00
U.4550.7 TRASFERIMENTI AD ALTRI ENTI DEL SETTORE PUBBLICO - PROMOZIONE DEL TERRITORIO E TURISMO	8.310,00
U.5840.2 NOLO BENI MOBILI - SERVIZIO SMALTIMENTO RIFIUTI	8.762,04
U.6080.60 SENTENZE ESECUTIVE	0,00
U.6080.70 INIZIATIVE DIVERSE RELATIVE AL SERVIZIO RIFIUTI	0,00
U.6180.10 ONERI STRAORDINARI FOTOVOLTAICO - RESTITUZIONE EXTRAPROFITTI ENERGIA ELETTRICA	0,00
U.7130.1 MANUTENZIONE ORDINARIA IMMOBILI ALTRI SERVIZI SOCIALI	0,00
U.7153.9 CONTRIBUTO PER LAVORI DI ADEGUAMENTO STRUTTURALE	8.864,78
U.21160.50 RESTITUZIONE TRASFERIMENTI IN CONTO CAPITALE PER SCUOLA PRIMARIA E SCUOLA SECONDARIA IN ECCEDEZZA	7.401,43
U.21170.1 TRASF.PROVENTI CONCESSIONI AD EDIFICARE A SEGUITO RINUNCIA COSTRUZIONE	0,00
U.21300.2109 ADEGUAMENTO IMPIANTI TECNOLOGICI	7.220,00
U.21300.2111 MANUTENZIONE STRAORDINARIA	14.978,89
U.21300.2114 MANUTENZIONE STRAORDINARIA IMMOBILE IN LOCAZIONE CASERMA DEI CARABINIERI	8.271,60
U.21700.2126 INTERVENTI DESTINATI ALLA REALIZZAZIONE DI UN SISTEMA DI VIDEOSORVEGLIANZA E CONTROLLO VARCHI	41.920,30
U.21700.7126 FONDO PLURIENNALE VINCOLATO - INTEVENTI DESTINATI ALLA REALIZZAZIONE DI UN SISTEMA DI VIDEOSORVEGLIANZA E CONTROLLO VARCHI	0,00
U.21780.10 TRASFERIMENTI IN CONTO CAPITALE - UNIONE RENO GALLIERA	34.427,53
U.21780.11 TRASFERIMENTI IN CONTO CAPITALE RITIRO EX DELEGHE ASL - UNIONE RENO GALLIERA	5.000,00
U.21780.62 PNRR - MISSIONE 1 COMPONENTE 1 INVESTIMENTO 1.4 "SERVIZI E CITTADINANZA DIGITALE" CUP J71F23001850006 MISURA 1.4.3."ADOZIONE APP IO"	6.860,00
U.21780.64 PNRR - MISSIONE 1 COMPONENTE 1 INVESTIMENTO 1.4 "SERVIZI E CITTADINANZA DIGITALE" CUP J71F22003790006 MISURA 1.4.1."ESPERIENZA DEL CITTADINO NEI SERVIZI PUBBLICI"	5.440,71
U.21780.66 PNRR - MISSIONE 1 COMPONENTE 1 INVESTIMENTO 1.4.4. CUP J51F24008130006 MISURA "ANSC - ADESIONE ALLO STATO CIVILE DIGITALE"	3.538,00
U.21780.68 PNRR - MISSIONE 1 COMPONENTE 1 INVESTIMENTO 2.2.3. CUP J71F25000230006 MISURA "DIGITALIZZAZIONE DELLE PROCEDURE SUAP E SUE - ENTI TERZI COMUNI"	3.904,00
U.22700.2408 MANUTENZIONE STRAORDINARIA	9.535,00
U.22700.7408 FONDO PLURIENNALE VINCOLATO - MANUTENZIONE STRAORDINARIA	0,00
U.22800.2442 LAVORI URGENTI MANUTENZIONE STRAORDINARIA SCUOLA MEDIA	3.301,68
U.23000.2636 SCUOLA COMUNALE PER L'INFANZIA: ADEGUAMENTO ASILO NIDO E SCUOLA MATERNA COMUNALE	54.900,00
U.23300.10 CUCINA CAPOLUOGO	53.999,99
U.23800.2501 CENTRO GIOVANILE PER LA MUSICA E LE ATTIVITA' ESPRESSIVE	5.799,86
U.23800.2503 MANUTENZIONE STRAORDINARIA IMMOBILI E IMPIANTI SERVIZI CULTURALI	15.525,24
U.24100.2638 MANUTENZIONE STRAORDINARIA IMPIANTI SPORTIVI	15.993,29
U.24100.2641 MANUTENZIONE STRAORDINARIA CENTRO SPORTIVO	53.678,80
U.24100.2643 MANUTENZIONE STRAORDINARIA PALESTRINA VIA MASSUMATICO	7.150,00
U.24100.2645 MANUTENZIONE STRAORDINARIA IMPIANTO NATATORIO	44.575,43
U.24100.7641 FONDO PLURIENNALE VINCOLATO - MANUTENZIONE STRAORDINARIA CENTRO SPORTIVO	0,00

Prospetto Entrate e Spese Una Tantum - Anno 2025

U.24150.10 ARREDI ED ATTREZZATURE IMPIANTI SPORTIVI	6.179,30
U.24170.10 CONCESSIONARIO IMPIANTO NATATORIO	22.000,00
U.24400.10 POTENZIAMENTO TRASPORTO PUBBLICO LOCALE AMBITO PRODUTTIVO AREA DENOMINATA EX ZUCCHERIFICIO AIE	82.399,87
U.24500.2729 SISTEMAZIONE STRAORDINARIA STRADE	59.871,10
U.24500.2735 MANUTENZIONE STRAORDINARIA	308.649,13
U.24500.2736 MANUTENZIONE STRAORDINARIA STRADE COMUNALI, MARCIAPIEDI E ARREDO URBANO	0,00
U.24560.10 INCARICHI DI PROGETTAZIONE E STUDI DI FATTIBILITA' IN CONTO CAPITALE VIABILITA'	11.419,20
U.24700.2722 INTERVENTI SU IMPIANTO ILLUMINAZIONE PUBBLICA	15.074,83
U.24970.10 interventi di manutenzione straordinaria sede Vigili del fuoco volontari	2.930,00
U.25700.2641 SISTEMAZIONE AREE VERDI CASONE PARTIGIANO	52.987,77
U.25710.2641 MANUTENZIONE IMMOBILE E IMPIANTI TECNOLOGICI CASONE DEL PARTIGIANO	15.000,00
U.26500.10 CENTRO ANZIANI	3.782,00
U.26800.2626 MANUTENZIONE STRAORDINARIA CIMITERI	0,00
U.26800.7626 FONDO PLURIENNALE VINCOLATO - MANUTENZIONE STRAORDINARIA CIMITERI	0,00
U.26870.1 RIMBORSO CONCESSIONI TORNATE AL COMUNE	5.340,00
Totale Uscite	1.104.355,74
Sbilancio entrate meno spese non ripetitive	180.632,48

QUADRO GENERALE RIASSUNTIVO 2025

ENTRATE	ACCERTAMENTI	INCASSI	SPESE	IMPEGNI	PAGAMENTI
Fondo di cassa all'inizio dell'esercizio		2.313.092,54			
Utilizzo avanzo di amministrazione	452.214,35		Disavanzo di amministrazione	453.144,36	
- di cui Utilizzo Fondo anticipazioni di liquidità	0,00		Disavanzo derivante da debito autorizzato e non contratto ripianato con accensione di prestiti (4)	0,00	
Fondo pluriennale vincolato di parte corrente (1)	60.443,89				
Fondo pluriennale vincolato in c/capitale (1)	1.458.719,48				
- di cui Fondo pluriennale vincolato in c/capitale finanziato	0,00				
Fondo pluriennale vincolato per incremento di attività finanziarie (2)	0,00				
Titolo 1 - Entrate correnti di natura tributaria, contributiva e perequativa	5.824.307,13	6.401.552,08	Titolo 1 - Spese correnti	7.044.318,99	7.475.842,70
Titolo 2 - Trasferimenti correnti	1.041.850,54	896.393,66	<i>Fondo pluriennale vincolato di parte corrente (2)</i>	66.179,70	0,00
Titolo 3 - Entrate extratributarie	1.962.448,17	1.977.443,38	Titolo 2 - Spese in conto capitale	3.644.687,11	3.936.335,97
<i>Fondo pluriennale vincolato per attività finanziarie (*)</i>	0,00	0,00	<i>Fondo pluriennale vincolato in c/capitale (2)</i>	431.139,54	0,00
Titolo 4 - Entrate in conto capitale	2.194.188,44	1.324.479,22	- di cui Fondo pluriennale vincolato in c/capitale finanziato da debito	0,00	
<i>di cui Fondo anticipazioni di liquidità (DL 35/2013 e successive modifiche e rifinanziamenti)</i>	0,00	0,00	Titolo 3 - Spese per incremento di attività finanziarie	0,00	0,00
Titolo 5 - Entrate da riduzione di attività finanziarie	27.704,55	0,00	Totale spese finali	11.186.325,34	11.412.178,67
Totale entrate finali	11.050.498,83	10.599.868,34	Titolo 4 - Rimborso di prestiti	772.962,01	772.962,01
Titolo 6 - Accensione di prestiti	0,00	0,00	Fondo anticipazioni di liquidità	0,00	0,00
Titolo 7 - Anticipazioni da istituto tesoriere/cassiere	0,00	0,00	Titolo 5 - Chiusura Anticipazioni da istituto tesoriere/cassiere	0,00	0,00
Titolo 9 - Entrate per conto di terzi e partite di giro	3.999.708,57	3.994.144,14	Titolo 7 - Spese per conto terzi e partite di giro	3.999.708,57	3.973.931,48
Totale entrate dell'esercizio	15.050.207,40	14.594.012,48	Totale spese dell'esercizio	15.958.995,92	16.159.072,16
TOTALE COMPLESSIVO ENTRATE	17.021.585,12	16.907.105,02	TOTALE COMPLESSIVO SPESE	16.412.140,28	16.159.072,16
DISAVANZO DELL'ESERCIZIO	0,00		AVANZO DI COMPETENZA/FONDO DI CASSA	609.444,84	748.032,86
TOTALE A PAREGGIO	17.021.585,12	16.907.105,02	TOTALE A PAREGGIO	17.021.585,12	16.907.105,02

QUADRO GENERALE RIASSUNTIVO 2025

GESTIONE DEL BILANCIO	
a) Avanzo di competenza (+) /Disavanzo di competenza (-)	609.444,84
b) Risorse accantonate stanziare nel bilancio dell'esercizio N (+)(8)	33.962,00
c) Risorse vincolate nel bilancio (+)(9)	52.658,53
d) Equilibrio di bilancio (d=a-b-c)	522.824,31

GESTIONE DEGLI ACCANTONAMENTI IN SEDE DI RENDICONTO	
d)Equilibrio di bilancio (+)/(-)	522.824,31
e)Variatione accantonamenti effettuata in sede di rendiconto'(+)/(-)(10)	-348.115,86
f) Equilibrio complessivo (f=d-e)	870.940,17

EQUILIBRI DI BILANCIO Per RENDICONTO Parte Corrente

EQUILIBRI DI BILANCIO		COMPETENZA (ACCERTAMENTI E IMPEGNI IMPUTATI ALL'ESERCIZIO)
H) Utilizzo avanzo di amministrazione per spese correnti e per rimborso prestiti	(+)	43.432,33
<i>di cui per estinzione anticipata di prestiti</i>		<i>0,00</i>
AA) Recupero disavanzo di amministrazione esercizio precedente	(-)	453.144,36
A) Fondo pluriennale vincolato per spese correnti iscritto in entrata	(+)	60.443,89
Q1) Fondo pluriennale vincolato per spese titolo 2.04 Altri trasferimenti in conto capitale iscritto in entrata	(+)	0,00
B) Entrate titoli 1.00 - 2.00 - 3.00	(+)	8.828.605,84
<i>di cui per estinzione anticipata di prestiti</i>		<i>0,00</i>
C) Entrate Titolo 4.02.06 - Contributi agli investimenti direttamente destinati al rimborso dei prestiti da amministrazioni pubbliche	(+)	0,00
D) Entrate di parte capitale destinate a spese correnti in base a specifiche disposizioni di legge o dei principi contabili	(+)	222.150,00
<i>di cui per estinzione anticipata di prestiti</i>		<i>0,00</i>
L) Entrate di parte corrente destinate a spese di investimento in base a specifiche disposizioni di legge o dei principi contabili	(+)	270.406,50
M) Entrate da accensione di prestiti destinate a estinzione anticipata dei prestiti	(-)	0,00
D)Spese Titolo 1.00 - Spese correnti		7.044.318,99
<i>- di cui spese correnti non ricorrenti finanziate con utilizzo del risultato di amministrazione</i>	(-)	<i>0,00</i>
D1) Fondo pluriennale vincolato di parte corrente (di spesa)	(-)	66.179,70
E) Spese Titolo 2.04 - Altri trasferimenti in conto capitale	(-)	0,00
E1) Fondo pluriennale vincolato di spesa - titolo 2.04 Altri trasferimenti in conto capitale	(-)	0,00
F1) Spese Titolo 4.00 - Quote di capitale amm.to dei mutui e prestiti obbligazionari		772.962,01
<i>di cui per estinzione anticipata di prestiti</i>	(-)	<i>0,00</i>
F2) Fondo anticipazioni di liquidità	(-)	0,00
VF) Variazioni di attività finanziarie (se negativo)		0,00
O/1) Risultato di competenza di parte corrente		547.620,50
- Risorse accantonate di parte corrente stanziata nel bilancio dell'esercizio N	(-)	33.962,00
- Risorse vincolate di parte corrente nel bilancio	(-)	36.206,69
O/2) Equilibrio di bilancio di parte corrente		477.451,81
- Variazione accantonamenti di parte corrente effettuata in sede di rendiconto(+)/(-)	(-)	-348.115,86
O/3) Equilibrio complessivo di parte corrente		825.567,67

EQUILIBRI DI BILANCIO Per RENDICONTO Parte Capitale

EQUILIBRI DI BILANCIO		COMPETENZA (ACCERTAMENTI E IMPEGNI IMPUTATI ALL'ESERCIZIO)
P) Utilizzo avanzo di amministrazione per spese di investimento	(+)	408.782,02
Q) Fondo pluriennale vincolato per spese in conto capitale iscritto in entrata	(+)	1.458.719,48
Q1) Fondo pluriennale vincolato per spese titolo 2.04 Altri trasferimenti in conto capitale iscritto in entrata	(-)	0,00
J2) Fondo pluriennale vincolato per spese Titolo 3.01 Acquisizioni di attività finanziarie iscritto in entrata	(+)	0,00
R) Entrate Titoli 4.00-5.00-6.00	(+)	2.221.892,99
C) Entrate Titolo 4.02.06 - Contributi agli investimenti direttamente destinati al rimborso dei prestiti da amministrazioni pubbliche	(-)	0,00
I) Entrate di parte capitale destinate a spese correnti in base a specifiche disposizioni di legge o dei principi contabili	(-)	222.150,00
S1) Entrate Titolo 5.02 per Riscossioni crediti di breve termine	(-)	0,00
S2) Entrate Titolo 5.03 per Riscossioni crediti di medio-lungo termine	(-)	0,00
T) Entrate Titolo 5.04 relative a Altre entrate per riduzioni di attività finanziaria	(-)	0,00
L) Entrate di parte corrente destinate a spese di investimento in base a specifiche disposizioni di legge o dei principi contabili	(+)	270.406,50
M) Entrate da accensione di prestiti destinate a estinzione anticipata dei prestiti	(-)	0,00
U) Spese Titolo 2.00 - Spese in conto capitale	(-)	3.644.687,11
U1) Fondo pluriennale vincolato in c/capitale (di spesa)	(-)	431.139,54
V) Spese Titolo 3.01 per Acquisizioni di attività finanziarie	(-)	0,00
Y2) Fondo pluriennale vincolato per spese Titolo 3.01 Acquisizioni di attività finanziarie iscritto in spesa	(-)	0,00
E) Spese Titolo 2.04 - Altri trasferimenti in conto capitale	(+)	0,00
E1) Fondo pluriennale vincolato di spesa - titolo 2.04 Altri trasferimenti in conto capitale	(+)	0,00
VF1) Variazioni di attività finanziarie -saldo di competenza (se positivo VF/3)(4)	(+)	0,00
Z/1) Risultato di competenza in c/capitale		61.824,34
- Risorse accantonate in c/capitale stanziato nel bilancio dell'esercizio N (5)	(-)	0,00
- Risorse vincolate in c/capitale nel bilancio (6)	(-)	16.451,84
Z/2) Equilibrio di bilancio in c/capitale		45.372,50
- Variazione accantonamenti in c/capitale effettuata in sede di rendiconto(+)/(-) (7)	(-)	0,00
Z/3) Equilibrio complessivo in c/capitale		45.372,50

EQUILIBRI DI BILANCIO Per RENDICONTO Totale

EQUILIBRI DI BILANCIO		COMPETENZA (ACCERTAMENTI E IMPEGNI IMPUTATI ALL'ESERCIZIO)
J) Utilizzo risultato di amministrazione per l'incremento di attività finanziarie	(+)	0,00
J1) Fondo pluriennale vincolato per incremento di attività finanziarie iscritto in entrata	(+)	0,00
J2) Fondo pluriennale vincolato per spese Titolo 3.01 Acquisizioni di attività finanziarie iscritto in entrata	(-)	0,00
S1) Entrate Titolo 5.02 per Riscossione crediti di breve termine	(+)	0,00
S2) Entrate Titolo 5.03 per Riscossione crediti di medio-lungo termine	(+)	0,00
T) Entrate Titolo 5.04 relative a Altre entrate per riduzioni di attività finanziarie	(+)	0,00
X1) Spese Titolo 3.02 per Concessione crediti di breve termine	(-)	0,00
X2) Spese Titolo 3.03 per Concessione crediti di medio-lungo termine	(-)	0,00
Y) Spese Titolo 3.04 per Altre spese per incremento di attività finanziarie	(-)	0,00
Y1) Fondo pluriennale vincolato per incremento di attività finanziarie (di spesa)	(-)	0,00
Y2) Fondo pluriennale vincolato per spese Titolo 3.01 Acquisizioni di attività finanziarie iscritto in spesa	(+)	0,00
VF/1) Variazioni attività finanziaria - saldo di competenza		0,00
- Risorse accantonate - attività finanziarie stanziate nel bilancio dell'esercizio N	(-)	0,00
- Risorse vincolate - attività finanziarie nel bilancio	(-)	0,00
VF/2) Variazioni attività finanziaria - equilibrio di bilancio		0,00
- Variazione accantonamenti - attività finanziarie effettuata in sede di rendiconto (+)/(-)	(-)	0,00
VF/3) Variazioni attività finanziaria - equilibrio complessivo		0,00

W/1) RISULTATO DI COMPETENZA (W/1 = O/1 + Z/1)		609.444,84
W/2) EQUILIBRIO DI BILANCIO (W/2 = O/2 + Z/2)		522.824,31
W/3) EQUILIBRIO COMPLESSIVO (W/3 = O/3 + Z/3)		870.940,17

Saldo corrente ai fini della copertura degli investimenti pluriennali:

O1) Risultato di competenza di parte corrente		547.620,50
Utilizzo risultato di amministrazione per il finanziamento di spese correnti ricorrenti e per il rimborso dei prestiti al netto del Fondo anticipazione di liquidità	(-)	43.432,33
Entrate non ricorrenti che non hanno dato copertura a impegni	(-)	0,00
- Risorse accantonate di parte corrente stanziate nel bilancio dell'esercizio N (1)	(-)	33.962,00
- Variazione accantonamenti di parte corrente effettuata in sede di rendiconto (+)/(-)(2)	(-)	-348.115,86
- Risorse vincolate di parte corrente nel bilancio (3)	(-)	36.206,69
Equilibrio di parte corrente ai fini della copertura degli investimenti pluriennali.		782.135,34

GESTIONE FINANZIARIA DEI RESIDUI

Si riporta la tabella che riepiloga le operazioni relative al riaccertamento dei residui, considerando le operazioni di economia/integrazione residui imputate all'Esercizio 2025 e riportando i residui attivi e passivi mantenuti alla data del 31.12.2025:

ELENCO	IMPORTO
Residui attivi cancellati definitivamente – Crediti dubbia esigibilità mantenuti a patrimonio	165.423,90
Residui attivi cancellati definitivamente – Inesigibili	8.020,70
Residui attivi cancellati definitivamente – Insussistenti	27.474,17
Residui attivi cancellati per riclassificazione	0,00
Maggiori Residui attivi	444.865,94
Residui attivi integrati per riclassificazione	0,00
Residui passivi cancellati definitivamente	42.347,56
Residui passivi cancellati a accantonamento Fondo oneri diversi	6.344,00
Residui attivi reimputati	3.562.714,61
Residui passivi reimputati	3.562.714,61
Residui attivi conservati al 31 Dicembre 2025 provenienti dalla gestione dei residui	1.013.711,64
Residui attivi conservati al 31 Dicembre 2025 provenienti dalla gestione di competenza	2.703.799,41
Residui passivi conservati al 31 Dicembre 2025 provenienti dalla gestione dei residui	153.221,25
Residui passivi conservati al 31 Dicembre 2025 provenienti dalla gestione di competenza	2.382.609,65

La gestione dei residui alla data del 31.12.2025 si è chiusa con un saldo positivo di Euro + 292.638,73.

TABELLA GESTIONE RESIDUI - ANNO 2025

Gestione dei residui	Importo parziale	Importo totale
Maggiori residui attivi riaccertati (+)	444.865,94	
Minori residui attivi riaccertati (-)	200.918,77	
Minori residui passivi riaccertati (+)	48.691,56	
Saldo Gestione Residui		292.638,73
Riepilogo		
Saldo gestione corrente	289.128,49	
Saldo gestione capitale	3.488,29	
Saldo gestione partite di giro	21,95	
Saldo totale		292.638,73

ANALISI ANZIANITA' DEI RESIDUI - Anno 2025

Residui	2020 E ANNI PRECEDENTI	2021	2022	2023	2024	2025	Totale
ATTIVI							
TITOLO I	0,00	0,00	3.485,32	211.800,68	288.943,41	1.187.787,81	1.692.017,22
di cui Tarsu/tari	0,00	0,00	3.485,32	178.747,36	244.958,02	0,00	427.190,70
di cui F.S.R o F.S.	0,00	0,00	0,00	0,00	0,00	979,88	979,88
TITOLO II	0,00	0,00	0,00	0,00	19.600,00	202.446,15	222.046,15
di cui trasf. Stato	0,00	0,00	0,00	0,00	0,00	28.371,07	28.371,07
di cui trasf. Regione	0,00	0,00	0,00	0,00	19.600,00	174.075,08	193.675,08
TITOLO III	0,00	0,00	248.202,90	3.966,92	13.508,20	44.586,40	310.264,42
di cui Tia	0,00	0,00	0,00	0,00	0,00	0,00	0,00
di cui Fitti Attivi	0,00	0,00	0,00	0,00	2.698,34	15.316,70	18.015,04
di cui sanzioni CdS	0,00	0,00	0,00	0,00	0,00	0,00	0,00
Tot. Parte corrente	0,00	0,00	251.688,22	215.767,60	322.051,61	1.434.820,36	2.224.327,79
TITOLO IV	0,00	0,00	0,00	129.626,82	61.636,99	1.220.862,17	1.412.125,98
di cui TRASF. STATO CAP	0,00	0,00	0,00	89.671,82	0,00	108.944,19	198.616,01
di cui TRASF. REG. CAP	0,00	0,00	0,00	39.955,00	61.636,99	1.108.987,98	1.210.579,97
TITOLO V	12.973,25	0,00	0,00	0,00	0,00	27.704,55	40.677,80
Tot. Parte capitale	12.973,25	0,00	0,00	129.626,82	61.636,99	1.248.566,72	1.452.803,78
TITOLO IX	0,00	0,00	0,00	0,00	19.967,15	20.412,33	40.379,48
TOTALE	12.973,25	0,00	251.688,22	345.394,42	403.655,75	2.703.799,41	3.717.511,05
PASSIVI							
TITOLO I	16.819,85	0,00	28.104,59	14.026,95	59.696,86	1.740.706,97	1.859.355,22
TITOLO II	1.892,00	0,00	0,00	0,00	16.302,39	525.145,74	543.340,13
TITOLO VII	16.275,00	0,00	0,00	0,00	103,61	116.756,94	133.135,55
TOTALE	34.986,85	0,00	28.104,59	14.026,95	76.102,86	2.382.609,65	2.535.830,90

Andamento della gestione dei residui per il rendiconto 2025

Residui Attivi

Gestione	Residui iniziali (A)	Residui riscossi (B)	Magg./Min. residui reimp. (C)	Residui da riportare (D)	Percentuale di riporto (E=D/A)	Residui di competenza (F)	Totale Residui da riaccertare (D+F)
TIT. 1 - ENTRATE CORRENTI DI NATURA TRIBUTARIA, CONTRIBUTIVA E PEREQUATIVA	2.017.831,65	1.765.032,76	251.430,52	504.229,41	24,99	1.187.787,81	1.692.017,22
TIT. 2 - TRASFERIMENTI CORRENTI	76.549,74	56.989,27	39,53	19.600,00	25,60	202.446,15	222.046,15
TIT. 3 - ENTRATE EXTRATRIBUTARIE	309.848,68	59.581,61	15.410,95	265.678,02	85,74	44.586,40	310.264,42
GEST. CORRENTE	2.404.230,07	1.881.603,64	266.881,00	789.507,43	32,84	1.434.820,36	2.224.327,79
TIT. 4 - ENTRATE IN CONTO CAPITALE	565.199,54	351.152,95	-22.782,78	191.263,81	33,84	1.220.862,17	1.412.125,98
TIT. 5 - ENTRATE DA RIDUZIONE DI ATTIVITA' FINANZIARIE	12.973,25	0,00	0,00	12.973,25	100,00	27.704,55	40.677,80
TIT. 6 - ACCENSIONE PRESTITI	0,00	0,00	0,00	0,00	0,00	0,00	0,00
GEST. CAPITALE	578.172,79	351.152,95	-22.782,78	204.237,06	35,32	1.248.566,72	1.452.803,78
TIT. 7 - ANTICIPAZIONI DA ISTITUTO TESORIERE/CASSIERE	0,00	0,00	0,00	0,00	0,00	0,00	0,00
TIT. 9 - ENTRATE PER CONTO TERZI E PARTITE DI GIRO	34.966,10	14.847,90	-151,05	19.967,15	57,10	20.412,33	40.379,48
TOTALE	3.017.368,96	2.247.604,49	243.947,17	1.013.711,64	33,60	2.703.799,41	3.717.511,05

Residui Passivi

Gestione	Residui iniziali (A)	Residui pagati (B)	Magg./Min. residui riacc. (C)	Residui da riportare (D)	Percentuale di riporto (E=D/A)	Residui di competenza (F)	Totale Residui da reimpegnare (D+F)
TIT. 1 - SPESE CORRENTI	2.313.126,42	2.172.230,68	-22.247,49	118.648,25	5,13	1.740.706,97	1.859.355,22
TIT. 2 - SPESE IN CONTO CAPITALE	861.260,06	816.794,60	-26.271,07	18.194,39	2,11	525.145,74	543.340,13
TIT. 3 - INCREMENTO DI ATTIVITA' FINANZIARIE	0,00	0,00	0,00	0,00	0,00	0,00	0,00
TIT. 4 - RIMBORSO DI PRESTITI	0,00	0,00	0,00	0,00	0,00	0,00	0,00
TIT. 5 - CHIUSURA DI ANTICIPAZIONI RICEVUTE DA ISTITUTO TESORIERE/CASSIERE	0,00	0,00	0,00	0,00	0,00	0,00	0,00
TIT. 7 - SPESE PER CONTO TERZI E PARTITE DI GIRO	107.531,46	90.979,85	-173,00	16.378,61	15,23	116.756,94	133.135,55
TOTALE	3.281.917,94	3.080.005,13	-48.691,56	153.221,25	4,67	2.382.609,65	2.535.830,90

RISULTATO DI AMMINISTRAZIONE

Il Risultato di amministrazione al 31.12.2025 si è chiuso con un risultato positivo di Euro 1.432.393,77.

Il risultato di amministrazione complessivo rappresenta la combinazione di due distinti risultati, uno riferito alla gestione di competenza e uno riferito alla gestione dei residui.

Dimostrazione Risultato di amministrazione 2025		
Descrizione	Segno	Importo
Risultato della gestione di competenza	-	411.469,28
Risultato della gestione residui	+	292.638,73
Risultato gestione FPV	+	1.021.844,13
Avanzo Esercizio Precedente applicato	+	452.214,35
Avanzo Esercizio Precedente non applicato	+	77.165,84
Risultato di amministrazione 2025	=	1.432.393,77

PROSPETTO DIMOSTRATIVO DEL RISULTATO DI AMMINISTRAZIONE

Risultato di Amministrazione

		GESTIONE		
		Residui	Competenza	TOTALE
Fondo cassa al 1° Gennaio				2.313.092,54
RISCOSSIONI	(+)	2.247.604,49	12.346.407,99	14.594.012,48
PAGAMENTI	(-)	3.080.005,13	13.079.067,03	16.159.072,16
SALDO DI CASSA AL 31 DICEMBRE	(=)			748.032,86
PAGAMENTI per azioni esecutive non regolarizzate al 31 dicembre	(-)			0,00
FONDO DI CASSA AL 31 DICEMBRE	(=)			748.032,86
RESIDUI ATTIVI	(+)	1.013.711,64	2.703.799,41	3.717.511,05
<i>di cui residui attivi incassati alla data del 31/12 in conti postali e bancari in attesa del riversamento nel conto di tesoreria principale</i>		0,00	0,00	0,00
<i>di cui derivanti da accertamenti di tributi effettuati sulla base della stima del dipartimento delle finanze</i>		0,00	974.918,23	974.918,23
RESIDUI PASSIVI	(-)	153.221,25	2.382.609,65	2.535.830,90
FONDO PLURIENNALE VINCOLATO PER SPESE CORRENTI	(-)			66.179,70
FONDO PLURIENNALE VINCOLATO PER SPESE IN CONTO CAPITALE	(-)			431.139,54
FONDO PLURIENNALE VINCOLATO PER INCREMENTO DI ATTIVITA' FINANZIARIE (1)	(-)			0,00
RISULTATO DI AMMINISTRAZIONE AL 31 DICEMBRE (A)	(=)			1.432.393,77

PROSPETTO DIMOSTRATIVO DEL RISULTATO DI AMMINISTRAZIONE

Parte Accantonata

	GESTIONE	
		TOTALE
Parte accantonata		
Fondo crediti di dubbia esigibilità		661.673,18
Fondo anticipazioni liquidità		0,00
Fondo perdite società partecipate		0,00
Fondo contezioso		3.000,00
Altri accantonamenti		205.500,96
Fondo di garanzia debiti commerciali		0,00
Fondo obiettivi di finanza pubblica		0,00
	Totale parte accantonata (B)	870.174,14

PROSPETTO DIMOSTRATIVO DEL RISULTATO DI AMMINISTRAZIONE

Parte Vincolata

	GESTIONE	
		TOTALE
Parte vincolata		
Vincoli derivanti dalla legge		137.485,40
Vincoli derivanti da Trasferimenti		582.158,84
Vincoli derivanti da finanziamenti		0,00
Vincoli formalmente attribuiti dall'ente		0,00
Altri vincoli		0,00
	Totale parte vincolata (C)	719.644,24

PROSPETTO DIMOSTRATIVO DEL RISULTATO DI AMMINISTRAZIONE

Parte Investimenti

	GESTIONE	
		TOTALE
Parte destinata agli investimenti		
	Totale parte destinata agli investimenti (D)	55.578,69

PROSPETTO DIMOSTRATIVO DEL RISULTATO DI AMMINISTRAZIONE

Parte Disponibile

	GESTIONE	
		TOTALE
	E) Totale parte disponibile (E=A-B-C-D)	-213.003,30

ANALISI DELLA COMPOSIZIONE DEL RISULTATO DI AMMINISTRAZIONE

Tra gli allegati obbligatori al rendiconto di gestione sono previsti tre distinti prospetti che intendono analizzare rispettivamente:

- le quote di risultato di amministrazione accantonate (prospetto A1);
- le quote di risultato di amministrazione vincolate (prospetto A2);
- le quote di risultato di amministrazione destinate agli investimenti (prospetto A3);

Per ogni prospetto si allega anche la tabella di dettaglio di imputazione capitoli.

Per quanto riguarda la regolazione dei Fondi Covid in seguito all'approvazione del Decreto Ministero dell'Interno del 08 Febbraio 2024 e del Decreto Ministero dell'Interno del 19 Giugno 2024 di verifica a consuntivo dell'utilizzo del Fondo funzioni fondamentali e dei ristori specifici di spesa, con imputazione agli esercizi dal 2024 al 2027, il Comune di San Pietro in Casale è risultato con saldo a 0,00 Euro.

In riferimento al prospetto A1 viene poi dettagliata la composizione e il calcolo del Fondo crediti di dubbia esigibilità.

Allegato a/1) Risultato di amministrazione - quote accantonate

COMUNE DI SAN PIETRO IN CASALE

CITTA' METROPOLITANA DI BOLOGNA

ELENCO ANALITICO DELLE RISORSE ACCANTONATE NEL RISULTATO DI AMMINISTRAZIONE (*)

Capitolo di spesa	Descrizione	Risorse accantonate al 1/1/2025	Risorse accantonate applicate al bilancio dell'esercizio 2025 (con segno -)	Risorse accantonate stanziare nella spesa del bilancio dell'esercizio 2025	Variazione accantonamenti effettuata in sede di rendiconto (con segno +/-)	Risorse accantonate nel risultato di amministrazione al 31/12/2025
		(a)	(b)	(c)	(d)	(e)=(a)+(b)+(c)+(d)
Fondo crediti di dubbia esigibilità						
Cap. 1887/10	FONDO CREDITI DUBBIA ESIGIBILITA'	1.035.624,04	0,00	0,00	-373.950,86	661.673,18
Totale Fondo crediti di dubbia esigibilità		1.035.624,04	0,00	0,00	-373.950,86	661.673,18
Fondo contenzioso						
Cap. 1884/10	FONDO CONTENZIOSO LEGALE	3.000,00	0,00	15.000,00	-15.000,00	3.000,00
Cap. 21700/2124	FONDO CONTROVERSIE OPERE PUBBLICHE	0,00	0,00	0,00	0,00	0,00
Totale Fondo contenzioso		3.000,00	0,00	15.000,00	-15.000,00	3.000,00
Fondo di garanzia debiti commerciali						
Cap. 1886/10	FONDO GARANZIA DEBITI COMMERCIALI	0,00	0,00	0,00	0,00	0,00
Totale Fondo di garanzia debiti commerciali		0,00	0,00	0,00	0,00	0,00
Altri accantonamenti						
Cap. 0/0		0,00	0,00	0,00	0,00	0,00
Cap. 1881/20	FONDO PER ONERI DIVERSI - INCARICO PRATICHE FOTOVOLTAICO	0,00	0,00	0,00	6.344,00	6.344,00
Cap. 1881/10	FONDO PASSIVITA' POTENZIALI	100.000,00	-27.953,00	0,00	27.953,00	100.000,00
Cap. 1881/20	FONDO ONERI DIVERSI - ACCANTONAMENTO INCARICHI LEGALI IN ESECUZIONE	3.156,96	0,00	0,00	0,00	3.156,96
Cap. 1883/10	FONDO INDENNITA' FINE MANDATO SINDACO	4.500,00	0,00	4.492,00	8,00	9.000,00
Cap. 1885/10	FONDO RINNOVI CONTRATTUALI	66.000,00	0,00	14.470,00	6.530,00	87.000,00
Totale Altri accantonamenti		173.656,96	-27.953,00	18.962,00	40.835,00	205.500,96
Totale		1.212.281,00	-27.953,00	33.962,00	-348.115,86	870.174,14

(*) Le modalità di compilazione delle singole voci del prospetto sono descritte nel paragrafo 13.7.1 del principio applicato della programmazione

RENDICONTO ESERCIZIO 2025 : ALLEGATO A1 QUOTE ACCANTONATE									
Classificazione	Cap.	Art.	descrizione	Tit. NO di E corr.	Risorse accantonate al 1/1/2025 (a)	Risorse accantonate applicate al bilancio dell'esercizio 2025 (con segno) (b)	Risorse accantonate stanziare nella spesa del bilancio dell'esercizio 2025 (c)	Variazione accantonamenti effettuata in sede di rendiconto (d)	Risorse accantonate nel risultato di amministrazione e=a+b+c+d
Fondo crediti di dubbia esigibilità	1887	10	FONDO CREDITI DUBBIA ESIGIBILITA'	1	1.035.624,04	0,00	0,00	-373.950,86	661.673,18
Fondo contezioso	1884	10	FONDO CONTENZIOSO LEGALE	1	3.000,00	0,00	15.000,00	-15.000,00	3.000,00
Fondo contezioso	21700	2124	FONDO CONTROVERSIE OPERE PUBBLICHE	4	0,00	0,00	0,00	0,00	0,00
Fondo di garanzia debiti commerciali	1886	10	FONDO GARANZIA DEBITI COMMERCIALI	1	0,00	0,00	0,00	0,00	0,00
Altri accantonamenti	1881	10	FONDO PASSIVITA' POTENZIALI	1	100.000,00	-27.953,00	0,00	27.953,00	100.000,00
Altri accantonamenti	1881	20	FONDO ONERI DIVERSI - ACCANTONAMENTO INCARICHI LEGALI IN ESECUZIONE	1	3.156,96	0,00	0,00	0,00	3.156,96
Altri accantonamenti	1881	20	FONDO PER ONERI DIVERSI - INCARICO PRATICHE FOTOVOLTAICO	1	0,00	0,00	0,00	6.344,00	6.344,00
Altri accantonamenti	1883	10	FONDO INDENNITA' FINE MANDATO SINDACO	1	4.500,00	0,00	4.492,00	8,00	9.000,00
Altri accantonamenti	1885	10	FONDO RINNOVI CONTRATTUALI	1	66.000,00	0,00	14.470,00	6.530,00	87.000,00
Sum			TOTALE		1.212.281,00	-27.953,00	33.962,00	-348.115,86	870.174,14

COMUNE DI SAN PIETRO IN CASALE

CITTA' METROPOLITANA DI BOLOGNA

ELENCO ANALITICO DELLE RISORSE VINCOLATE NEL RISULTATO DI AMMINISTRAZIONE (*)

Cap. di entrata	Descrizione	Cap. di spesa correlato	Descrizione	Risorse vinc. nel risultato di amministrazione al 1/1/2025	Risorse vincolate applicate al bilancio dell'esercizio 2025	Entrate vincolate accertate nell'esercizio 2025	Impegni eserc. 2025 finanziati da entrate vincolate accertate nell'esercizio o da quote vincolate del risultato di amministrazione	Fondo plur. vinc. al 31/12/2025 finanziato da entrate vincolate accertate nell'esercizio o da quote vincolate del risultato di amministrazione	Cancellazione di residui attivi vincolati o eliminazione del vincolo su quote del risultato di amministrazione (+) e cancellazione di residui passivi finanziati da risorse vincolate (-) (gestione dei residui);	Cancellazione nell'esercizio N di impegni finanziati dal fondo pluriennale vincolato dopo l'approvazione del rendiconto dell'esercizio 2024 non reimpegnati nell'esercizio 2025	Risorse vincolate nel bilancio al 31/12/2025	Risorse vincolate nel risultato di amministrazione al 31/12/2025
				(a)	(b)	(c)	(d)	(e)	(f)	(g)	(h)=(b)+(c)-(d)-(e)+(+g)	(i)=(a)+(c)-(d)-(e)-(f)+(+g)
Vincoli derivanti dalla legge												
Cap. 0/0	VINCOLO PRODUTTIVITA' SPESE PERSONALE	Cap. 310/17	POLITICHE DI SVILUPPO E PRODUTTIVITA' - PERSONALE	20.326,50	0,00	0,00	0,00	0,00	0,00	0,00	0,00	20.326,50
Cap. 130/10	IMPOSTA DI SOGGIORNO	Cap. 4550/7	TRASFERIMENTI AD ALTRI ENTI DEL SETTORE PUBBLICO - PROMOZIONE DEL TERRITORIO E TURISMO	0,00	0,00	23.445,50	13.573,08	0,00	0,00	0,00	9.872,42	9.872,42
Cap. 295/10	TASSA SUI RIFIUTI	Cap. 5830/11	GESTIONE SERVIZI DA PARTE DI TERZI E/O IN CONVENZIONE: SERVIZIO SMALTIMENTO RIFIUTI	6.720,00	0,00	0,00	0,00	0,00	6.720,00	0,00	0,00	0,00
Cap. 630/30	FONDO SPECIALE EQUITA' LIVELLO DI SERVIZI - TRASPORTO SCOLASTICO ALUNNI DISABILI	Cap. 3256/7	TRASFERIMENTO ALL'UNIONE PER TRASPORTO SCOLASTICO STUDENTI DISABILI - QUOTA DA FONDO SOLIDARIETA' COMUNALE	0,00	0,00	26.334,27	0,00	0,00	0,00	0,00	26.334,27	26.334,27
Cap. 2150/10	COSTO DI COSTRUZIONE	Cap. 24170/10	CONCESSIONARIO IMPIANTO NATATORIO	69.670,80	5.170,43	179.250,01	165.755,76	2.212,84	0,00	0,00	16.451,84	80.952,21
Cap. 2150/20	URBANIZZAZIONE SECONDARIA	Cap. 7230/11	GESTIONE SERVIZI DA PARTE DI TERZI E/O IN CONVENZIONE: SERVIZI CIMITERIALI	0,00	0,00	163.934,22	137.007,22	26.927,00	0,00	0,00	0,00	0,00
Cap. 2150/30	URBANIZZAZIONE PRIMARIA	Cap. 2730/1	MANUTENZIONE ORDINARIA E RIPARAZIONE IMMOBILI - SCUOLE ELEMENTARI	0,00	0,00	62.511,46	62.511,46	0,00	0,00	0,00	0,00	0,00
Cap. 2150/40	SANZIONI, OBLAZIONI, ECC...	Cap. 2830/1	MANUTENZIONE ORDINARIA E RIPARAZIONE IMMOBILI SCUOLA MEDIA	0,00	0,00	97.815,20	97.815,20	0,00	0,00	0,00	0,00	0,00
Cap. 2150/70	CONTRIBUTO DI COSTRUZIONE PER DISINQUINAMENTO E SMALTIMENTO RIFIUTI	Cap. 5930/11	GESTIONE SERVIZI DA PARTE DI TERZI E/O IN CONVENZIONE: PARCHI E GIARDINI	0,00	0,00	39,00	39,00	0,00	0,00	0,00	0,00	0,00
Cap. 2150/80	CONTRIBUTO DI COSTRUZIONE PER SISTEMAZIONE DEI LUOGHI	Cap. 4930/55	SERVIZIO LUCE - ILLUMINAZIONE PUBBLICA	0,00	0,00	9,74	9,74	0,00	0,00	0,00	0,00	0,00

Cap. di entrata	Descrizione	Cap. di spesa correlato	Descrizione	Risorse vinc. nel risultato di amministrazione al 1/1/2025	Risorse vincolate applicate al bilancio dell'esercizio 2025	Entrate vincolate accertate nell'esercizio 2025	Impegni eserc. 2025 finanziati da entrate vincolate accertate nell'esercizio o da quote vincolate del risultato di amministrazione	Fondo plur. vinc. al 31/12/2025 finanziato da entrate vincolate accertate nell'esercizio o da quote vincolate del risultato di amministrazione	Cancellazione di residui attivi vincolati o eliminazione del vincolo su quote del risultato di amministrazione (+) e cancellazione di residui passivi finanziati da risorse vincolate (-) (gestione dei residui);	Cancellazione nell'esercizio N di impegni finanziati dal fondo pluriennale vincolato dopo l'approvazione del rendiconto dell'esercizio 2024 non reimpegnati nell'esercizio 2025	Risorse vincolate nel bilancio al 31/12/2025	Risorse vincolate nel risultato di amministrazione al 31/12/2025
				(a)	(b)	(c)	(d)	(e)	(f)	(g)	(h)=(b)+(c)-(d)-(e)+(g)	(i)=(a)+(c)-(d)-(e)-(f)+(g)
Cap. 2150/90	PEREQUAZIONE URBANISITCA	Cap. 22700/2408	MANUTENZIONE STRAORDINARIA	0,00	0,00	65.511,00	65.511,00	0,00	0,00	0,00	0,00	0,00
Totale Vincoli derivanti dalla legge				96.717,30	5.170,43	618.850,40	542.222,46	29.139,84	6.720,00	0,00	52.658,53	137.485,40
Vincoli derivanti da Trasferimenti												
Cap. 639/11	TRASFERIMENTO COMPENSATIVO IMU TASI L. 145/2018	Cap. 4930/55	SERVIZIO LUCE - ILLUMINAZIONE PUBBLICA	0,00	0,00	190.490,61	190.490,61	0,00	0,00	0,00	0,00	0,00
Cap. 639/12	TRASFERIMENTI A CARATTERE STRAORDINARIO : CENTRI ESTIVI	Cap. 7148/7	AD ALTRI ENTI DEL SETTORE PUBBLICO : SERVIZI SOCIALI - CENTRO ESTIVO	0,00	0,00	15.372,53	15.372,53	0,00	0,00	0,00	0,00	0,00
Cap. 639/21	TRASFERIMENTO A COPERTURA INCREMENTO INDENNITA' SINDACI E AMMINISTRATORI	Cap. 30/14	INDENNITA', GETTONI E RIMBORSI : ORGANI ISTITUZIONALI	14.938,30	14.938,30	0,00	14.938,30	0,00	0,00	0,00	0,00	0,00
Cap. 640/65	PNRR - MISSIONE 1 COMPONENTE 1 INVESTIMENTO 1.2 CUP J71C23001040006 MISURA "ABILITAZIONE AL CLOUD PER LA PA LOCALI"	Cap. 1850/65	PNRR - MISSIONE 1 COMPONENTE 1 INVESTIMENTO 1.2 CUP J71C23001040006 MISURA "ABILITAZIONE AL CLOUD PER LA PA LOCALI"	0,00	0,00	0,00	0,00	0,00	0,00	0,00	0,00	0,00
Cap. 645/10	TRASFERIMENTO MINISTERIALE CORRENTE PER RIPARTO QUOTA IRPEF / IRE 5 PER MILLE	Cap. 7146/7	AD ALTRI ENTI DEL SETTORE PUBBLICO : SERVIZI SOCIALI -ANZIANI	0,00	0,00	5.174,54	5.174,54	0,00	0,00	0,00	0,00	0,00
Cap. 645/20	PROGETTO SCUOLE SICURE 2022/2023 FONDO SICUREZZA URBANA - PARTE CORRENTE	Cap. 2880/30	RESTITUZIONE TRASFERIMENTI CORRENTI PER SCUOLA PRIMARIA E SCUOLA SECONDARIA IN ECCEDEENZA	541,03	541,03	0,00	541,03	0,00	0,00	0,00	0,00	0,00
Cap. 647/10	CONTRIBUTO PER SERVIZIO MENSA PERSONALE DOCENTE STATALE	Cap. 3254/7	AD ALTRI ENTI DEL SETTORE PUBBLICO : SERVIZI SCOLASICI E INFANZIA - ISTRUZIONE PRIMARIA E SECONDARIA	0,00	0,00	22.488,27	22.488,27	0,00	0,00	0,00	0,00	0,00
Cap. 650/20	TRASFERIMENTI DA MINISTERO ISTRUZIONE PER ALUNNI CON DISABILITA'	Cap. 3254/7	AD ALTRI ENTI DEL SETTORE PUBBLICO : SERVIZI SCOLASICI E INFANZIA - ISTRUZIONE PRIMARIA E SECONDARIA	0,00	0,00	21.653,54	21.653,54	0,00	0,00	0,00	0,00	0,00
Cap. 650/30	TRASFERIMENTO PER LE SPESE SOSTENUTE PER ASSISTENZA AI MINORI IN SEGUITO A PROVVEDIMENTI DELL'AUTORITA' GIUDIZIARIA	Cap. 7142/7	AD ALTRI ENTI DEL SETTORE PUBBLICO : SERVIZI SOCIALI - INTERVENTI IN AREA MINORI (RITIRO EX DELEGHE ASL)	0,00	0,00	28.371,07	28.371,07	0,00	0,00	0,00	0,00	0,00
Cap. 652/10	PER SERVIZIO RACCOLTA E SMALTIMENTO RIFIUTI	Cap. 2730/22	TARIFFA RIFIUTI SCUOLE ELEMENTARI	15.597,65	0,00	9.460,90	9.460,90	0,00	15.597,65	0,00	0,00	0,00
Cap. 730/10	ELIMINAZIONE SUPERAMENTO BARRIERE ARCHITETTONICHE	Cap. 7153/9	CONTRIBUTO PER LAVORI DI ADEGUAMENTO STRUTTURALE	7.718,96	0,00	8.864,78	8.864,78	0,00	0,00	0,00	0,00	7.718,96

Cap. di entrata	Descrizione	Cap. di spesa correlato	Descrizione	Risorse vinc. nel risultato di amministrazione al 1/1/2025	Risorse vincolate applicate al bilancio dell'esercizio 2025	Entrate vincolate accertate nell'esercizio 2025	Impegni eserc. 2025 finanziati da entrate vincolate accertate nell'esercizio o da quote vincolate del risultato di amministrazione	Fondo plur. vinc. al 31/12/2025 finanziato da entrate vincolate accertate nell'esercizio o da quote vincolate del risultato di amministrazione	Cancellazione di residui attivi vincolati o eliminazione del vincolo su quote del risultato di amministrazione (+) e cancellazione di residui passivi finanziati da risorse vincolate (-) (gestione dei residui);	Cancellazione nell'esercizio N di impegni finanziati dal fondo pluriennale vincolato dopo l'approvazione del rendiconto dell'esercizio 2024 non reimpegnati nell'esercizio 2025	Risorse vincolate nel bilancio al 31/12/2025	Risorse vincolate nel risultato di amministrazione al 31/12/2025
				(a)	(b)	(c)	(d)	(e)	(f)	(g)	(h)=(b)+(c)-(d)-(e)+ (g)	(i)=(a)+(c)-(d)-(e)-(f)+(g)
Cap. 750/10	TRASFERIMENTO REGIONALE FONDO EROGAZIONE PER I COMUNI IN SQUILIBRIO FINANZIARIO	Cap. 999999/1	DISAVANZO DI AMMINISTRAZIONE PARTE CORRENTE	100.000,00	0,00	0,00	0,00	0,00	100.000,00	0,00	0,00	0,00
Cap. 770/2	PER FUNZIONAMENTO DISTACCAMENTO VV FF VOLONTARI	Cap. 5680/10	INTERVENTI A FAVORE LOCALE DISTACCAMENTO VIGILI DEL FUOCO	0,00	0,00	9.070,00	9.070,00	0,00	0,00	0,00	0,00	0,00
Cap. 770/6	TRASFERIMENTO REGIONALE PER GESTIONE COLLEGAMENTI ECOLOGICI E CONSERVAZIONE SPAZI NATURALI	Cap. 5930/11	GESTIONE SERVIZI DA PARTE DI TERZI E/O IN CONVENZIONE: PARCHI E GIARDINI	0,00	0,00	1.248,16	1.248,16	0,00	0,00	0,00	0,00	0,00
Cap. 770/7	TRASFERIMENTO REGIONALE PER CALAMITA' NATURALI	Cap. 1180/10	TRASFERIMENTI A PRIVATI - RIMBORSI PER CALAMITA' NATURALI	0,00	0,00	10.000,00	10.000,00	0,00	0,00	0,00	0,00	0,00
Cap. 780/10	TRASFERIMENTO REGIONALE A SOSTEGNO DEL SERVIZIO BIBLIOTECARIO	Cap. 4048/7	AD ALTRI ENTI DEL SETTORE PUBBLICO : ATTIVITA' CULTURALI E SPORTIVE - CULTURA	0,00	0,00	15.000,00	15.000,00	0,00	0,00	0,00	0,00	0,00
Cap. 780/20	CONTRIBUTO REGIONALE ASSISTENZA SCOLASTICA SCUOLA PRIMARIA E SCUOLA SECONDARIA PRIMO GRADO	Cap. 3254/7	AD ALTRI ENTI DEL SETTORE PUBBLICO : SERVIZI SCOLASICI E INFANZIA - ISTRUZIONE PRIMARIA E SECONDARIA	0,00	0,00	50.005,08	50.005,08	0,00	0,00	0,00	0,00	0,00
Cap. 953/1	PER FUNZIONI AMBIENTALI	Cap. 6030/11	GESTIONE SERVIZI DA PARTE DI TERZI E/O IN CONVENZIONE: ALTRI SERVIZI AMBIENTALI	0,00	0,00	2.707,16	2.707,16	0,00	0,00	0,00	0,00	0,00
Cap. 965/40	TRASFERIMENTO DA UNIONE RENOGALLIERA DEI PROVENTI DA SANZIONI VIOLAZIONI NORME AMMINISTRATIVE PER MONITORAGGIO RIFIUTI	Cap. 5840/2	NOLO BENI MOBILI - SERVIZIO SMALTIMENTO RIFIUTI	0,00	0,00	3.498,96	3.498,96	0,00	0,00	0,00	0,00	0,00
Cap. 975/10	CONTRIBUTO DA ASSOCIAZIONE PER UTILIZZO AREA	Cap. 5920/5	MATERIALE E BENI VARI : PARCHI E SERVIZI PER LA TUTELA AMBIENTALE	0,00	0,00	1.500,00	1.500,00	0,00	0,00	0,00	0,00	0,00
Cap. 1200/10	DIRITTI PER RILASCIO DELLE CARTE D'IDENTITA' DI COMPETENZA DELLO STATO	Cap. 1450/7	RIVERSAMENTO DIRITTI CARTE DI IDENTITA' ELETTRONICHE	1.464,46	0,00	0,00	0,00	0,00	1.464,46	0,00	0,00	0,00
Cap. 1750/30	CENSIMENTO GENERALE DELLA POPOLAZIONE	Cap. 1482/1	CENSIMENTO POPOLAZIONE E ABITAZIONI : COMPENSO AI DIPENDENTI	0,00	0,00	181,00	181,00	0,00	0,00	0,00	0,00	0,00
Cap. 1750/77	RIMBORSO SPESE PER servizio elettorale	Cap. 1481/4	ELEZIONI: PRESTAZIONI DI SERVIZIO	0,00	0,00	27.295,80	27.295,80	0,00	0,00	0,00	0,00	0,00
Cap. 1750/96	TRASFERIMENTI REGIONALI SISMA ANNO 2012	Cap. 1180/50		1.887,00	0,00	0,00	0,00	0,00	0,00	0,00	0,00	1.887,00
Cap. 2065/10	PROGETTO SCUOLE SICURE 2022/2023 FONDO SICUREZZA URBANA - PARTE INVESTIMENTI	Cap. 21160/50	RESTITUZIONE TRASFERIMENTI IN CONTO CAPITALE PER SCUOLA PRIMARIA E SCUOLA SECONDARIA IN ECCEDEXA	7.401,43	7.401,43	0,00	7.401,43	0,00	0,00	0,00	0,00	0,00

Cap. di entrata	Descrizione	Cap. di spesa correlato	Descrizione	Risorse vinc. nel risultato di amministrazione al 1/1/2025	Risorse vincolate applicate al bilancio dell'esercizio 2025	Entrate vincolate accertate nell'esercizio 2025	Impegni eserc. 2025 finanziati da entrate vincolate accertate nell'esercizio o da quote vincolate del risultato di amministrazione	Fondo plur. vinc. al 31/12/2025 finanziato da entrate vincolate accertate nell'esercizio o da quote vincolate del risultato di amministrazione	Cancellazione di residui attivi vincolati o eliminazione del vincolo su quote del risultato di amministrazione (+) e cancellazione di residui passivi finanziati da risorse vincolate (-) (gestione dei residui);	Cancellazione nell'esercizio N di impegni finanziati dal fondo pluriennale vincolato dopo l'approvazione del rendiconto dell'esercizio 2024 non reimpegnati nell'esercizio 2025	Risorse vincolate nel bilancio al 31/12/2025	Risorse vincolate nel risultato di amministrazione al 31/12/2025
				(a)	(b)	(c)	(d)	(e)	(f)	(g)	(h)=(b)+(c)-(d)-(e)+(+g)	(i)=(a)+(c)-(d)-(e)-(f)+(+g)
Cap. 2065/11	PNRR - MISSIONE M4 C1 I.1.1. "PIANO PER ASILI NIDO E SCUOLE DELL'INFANZIA E SERVIZI DI EDUCAZIONE E CURA PER LA PRIMA INFANZIA" CUP J75E22000150006 - DEMOLIZIONE E RICOSTRUZIONE SCUOLA "LA CASA SULL'ALBERO"	Cap. 26000/11	PNRR - MISSIONE M4 C1 I.1.1. "PIANO PER ASILI NIDO E SCUOLE DELL'INFANZIA E SERVIZI DI EDUCAZIONE E CURA PER LA PRIMA INFANZIA" CUP J75E22000150006 - DEMOLIZIONE E RICOSTRUZIONE SCUOLA "LA CASA SULL'ALBERO"	0,00	0,00	319.682,84	319.682,84	0,00	0,00	0,00	0,00	0,00
Cap. 2065/20	CONTRIBUTO STATALE INTERVENTI ARREDO URBANO E MARCIAPIEDI	Cap. 24500/2735	MANUTENZIONE STRAORDINARIA STRADE COMUNALI	6,26	0,00	0,00	0,00	0,00	0,00	0,00	0,00	6,26
Cap. 2065/50	PNRR - MISSIONE M2 C4 I.2.2 "INTERVENTI PER LA RESILIENZA, LA VALORIZZAZIONE DEL TERRITORIO E L'EFFICIENZA ENERGETICA DEI COMUNI" - CUP J77H22003340006 CONTRIBUTI STATALI INTERVENTI MANUTENTIVI	Cap. 24500/2750	PNRR - MISSIONE M2 C4 I.2.2 "INTERVENTI PER LA RESILIENZA, LA VALORIZZAZIONE DEL TERRITORIO E L'EFFICIENZA ENERGETICA DEI COMUNI" - CUP J77H22003340006 MANUTENZIONE STRAORDINARIA INFRASTRUTTURE STRADALI	5.419,35	0,00	0,00	0,00	0,00	0,00	0,00	0,00	5.419,35
Cap. 2065/52	PNRR - MISSIONE M2 C4 I.2.2 CUP J74J23000420001 "INTERVENTI PER LA RESILIENZA, LA VALORIZZAZIONE DEL TERRITORIO E L'EFFICIENZA ENERGETICA DEI COMUNI" - SEDE MUNICIPALE EFFICIENTAMENTO ENERGETICO CON SOSTITUZIONE FINESTRE	Cap. 21700/2152	PNRR - MISSIONE M2 C4 I.2.2 CUP J74J23000420001 "INTERVENTI PER LA RESILIENZA, LA VALORIZZAZIONE DEL TERRITORIO E L'EFFICIENZA ENERGETICA DEI COMUNI" - SEDE MUNICIPALE EFFICIENTAMENTO ENERGETICO CON SOSTITUZIONE FINESTRE	0,00	0,00	89.201,48	89.201,48	0,00	0,00	0,00	0,00	0,00
Cap. 2065/62	PNRR - MISSIONE 1 COMPONENTE 1 INVESTIMENTO 1.4 "SERVIZI E CITTADINANZA DIGITALE" CUP J71F23001850006 MISURA 1.4.3."ADOZIONE APP IO"	Cap. 21780/62	PNRR - MISSIONE 1 COMPONENTE 1 INVESTIMENTO 1.4 "SERVIZI E CITTADINANZA DIGITALE" CUP J71F23001850006 MISURA 1.4.3."ADOZIONE APP IO"	0,00	0,00	6.860,00	6.860,00	0,00	0,00	0,00	0,00	0,00
Cap. 2065/64	PNRR - MISSIONE 1 COMPONENTE 1 INVESTIMENTO 1.4 "SERVIZI E CITTADINANZA DIGITALE" CUP J71F22003790006 MISURA 1.4.1."ESPERIENZA DEL CITTADINO NEI SERVIZI PUBBLICI"	Cap. 21780/64	PNRR - MISSIONE 1 COMPONENTE 1 INVESTIMENTO 1.4 "SERVIZI E CITTADINANZA DIGITALE" CUP J71F22003790006 MISURA 1.4.1."ESPERIENZA DEL CITTADINO NEI SERVIZI PUBBLICI"	0,00	0,00	5.440,71	5.440,71	0,00	0,00	0,00	0,00	0,00
Cap. 2065/66	PNRR - MISSIONE 1 COMPONENTE 1 INVESTIMENTO 1.4.4. CUP J51F24008130006 MISURA "ANSC - ADESIONE ALLO STATO CIVILE DIGITALE"	Cap. 21780/66	PNRR - MISSIONE 1 COMPONENTE 1 INVESTIMENTO 1.4.4. CUP J51F24008130006 MISURA "ANSC - ADESIONE ALLO STATO CIVILE DIGITALE"	0,00	0,00	3.538,00	3.538,00	0,00	0,00	0,00	0,00	0,00

Cap. di entrata	Descrizione	Cap. di spesa correlato	Descrizione	Risorse vinc. nel risultato di amministrazione al 1/1/2025	Risorse vincolate applicate al bilancio dell'esercizio 2025	Entrate vincolate accertate nell'esercizio 2025	Impegni eserc. 2025 finanziati da entrate vincolate accertate nell'esercizio o da quote vincolate del risultato di amministrazione	Fondo plur. vinc. al 31/12/2025 finanziato da entrate vincolate accertate nell'esercizio o da quote vincolate del risultato di amministrazione	Cancellazione di residui attivi vincolati o eliminazione del vincolo su quote del risultato di amministrazione (+) e cancellazione di residui passivi finanziati da risorse vincolate (-) (gestione dei residui);	Cancellazione nell'esercizio N di impegni finanziati dal fondo pluriennale vincolato dopo l'approvazione del rendiconto dell'esercizio 2024 non reimpegnati nell'esercizio 2025	Risorse vincolate nel bilancio al 31/12/2025	Risorse vincolate nel risultato di amministrazione al 31/12/2025
				(a)	(b)	(c)	(d)	(e)	(f)	(g)	(h)=(b)+(c)-(d)-(e)+ (g)	(i)=(a)+(c)-(d)-(e)-(f)+(g)
Cap. 2065/68	PNRR - MISSIONE 1 COMPONENTE 1 INVESTIMENTO 2.2.3. CUP J71F25000230006 MISURA "DIGITALIZZAZIONE DELLE PROCEDURE SUAP E SUE - ENTI TERZI COMUNI"	Cap. 21780/68	PNRR - MISSIONE 1 COMPONENTE 1 INVESTIMENTO 2.2.3. CUP J71F25000230006 MISURA "DIGITALIZZAZIONE DELLE PROCEDURE SUAP E SUE - ENTI TERZI COMUNI"	0,00	0,00	3.904,00	3.904,00	0,00	0,00	0,00	0,00	0,00
Cap. 2077/50	CONTRIBUTO REGIONALE PER INVESTIMENTI A SOSTEGNO DEL SERVIZIO BIBLIOTECARIO	Cap. 23800/2503	MANUTENZIONE STRAORDINARIA IMMOBILI E IMPIANTI SERVIZI CULTURALI	0,00	0,00	15.375,24	15.375,24	0,00	0,00	0,00	0,00	0,00
Cap. 2099/10	CONTRIBUTO REGIONALE PER RECUPERO ALLOGGI ERP	Cap. 21300/2111	MANUTENZIONE STRAORDINARIA	0,00	0,00	14.978,89	14.978,89	0,00	0,00	0,00	0,00	0,00
Cap. 2105/30	CONTRIBUTO MISURA COMPENSAZIONE AMBIENTALE E TERRITORIALE INSTALLAZIONE IMPIANTI FOTOVOLTAICI	Cap. 24100/2641	MANUTENZIONE STRAORDINARIA CENTRO SPORTIVO	56,01	0,00	0,00	0,00	0,00	56,01	0,00	0,00	0,00
Cap. 2119/5	CONTRIBUTO REGIONALE PROTEZIONE CIVILE E VIGILI DEL FUOCO	Cap. 24970/10	interventi di manutenzione straordinaria sede Vigili del fuoco volontari	0,00	0,00	2.930,00	2.930,00	0,00	0,00	0,00	0,00	0,00
Cap. 2120/20	CONTRIBUTO DA CITTA' METROPOLITANA LR 41 INTERVENTI PAVIMENTAZIONE PIAZZA CALORI	Cap. 24500/2732	RIPRISTINO TAPPETINI STRADALI	528,15	0,00	0,00	0,00	0,00	0,00	0,00	0,00	528,15
Cap. 2120/50	PNRR MISSIONE 5 COMPONENTE 2 INVESTIMENTO 2.3 CUP J71B21000310001 "PROGRAMMA INNOVATIVO NAZIONALE PER LA QUALITA' DELL'ABITARE - PINQUA" - REALIZZAZIONE NUOVE STRUTTURE RESIDENZIALI PER ANZIANI IN VIA MATTEOTTI E IN VIA GALLIERA SUD	Cap. 24880/10	PNRR MISSIONE 5 COMPONENTE 2 INVESTIMENTO 2.3 CUP J71B21000310001 "PROGRAMMA INNOVATIVO NAZIONALE PER LA QUALITA' DELL'ABITARE - PINQUA" - REALIZZAZIONE NUOVE STRUTTURE RESIDENZIALI PER ANZIANI IN VIA MATTEOTTI E IN VIA GALLIERA SUD	0,00	0,00	1.026.646,08	1.026.646,08	0,00	0,00	0,00	0,00	0,00
Cap. 2121/10	TRASFERIMENTI DA UNIONE RENO GALLIERA	Cap. 21700/10	MANUTENZIONE STRAORDINARIA EDIFICIO DA DESTINARE A SEDE DELL'UNIONE	65.376,63	0,00	0,00	0,00	0,00	0,00	0,00	0,00	65.376,63
Cap. 2122/40	CONTRIBUTO REGIONALE PER AREA VERDE CASONE DEL PARTIGIANO	Cap. 25700/2641	SISTEMAZIONE AREE VERDI CASONE PARTIGIANO	0,00	0,00	51.987,77	51.987,77	0,00	0,00	0,00	0,00	0,00
Cap. 2150/90	CONTRIBUTO PEREQUATIVO REALIZZAZIONE NUOVA ROTONDA VIA GALLIERA NORD/SP4	Cap. 24560/10	INCARICHI DI PROGETTAZIONE E STUDI DI FATTIBILITA' IN CONTO CAPITALE VIABILITA'	345.319,60	11.419,20	0,00	0,00	11.419,20	0,00	0,00	0,00	333.900,40

Cap. di entrata	Descrizione	Cap. di spesa correlato	Descrizione	Risorse vinc. nel risultato di amministrazione al 1/1/2025	Risorse vincolate applicate al bilancio dell'esercizio 2025	Entrate vincolate accertate nell'esercizio 2025	Impegni eserc. 2025 finanziati da entrate vincolate accertate nell'esercizio o da quote vincolate del risultato di amministrazione	Fondo plur. vinc. al 31/12/2025 finanziato da entrate vincolate accertate nell'esercizio o da quote vincolate del risultato di amministrazione	Cancellazione di residui attivi vincolati o eliminazione del vincolo su quote del risultato di amministrazione (+) e cancellazione di residui passivi finanziati da risorse vincolate (-) (gestione dei residui);	Cancellazione nell'esercizio N di impegni finanziati dal fondo pluriennale vincolato dopo l'approvazione del rendiconto dell'esercizio 2024 non reimpegnati nell'esercizio 2025	Risorse vincolate nel bilancio al 31/12/2025	Risorse vincolate nel risultato di amministrazione al 31/12/2025
				(a)	(b)	(c)	(d)	(e)	(f)	(g)	(h)=(b)+(c)-(d)-(e)+(g)	(i)=(a)+(c)-(d)-(e)-(f)+(g)
Cap. 2150/100	CONTRIBUTO DI SOSTENIBILITA' ACCORDO DI PROGRAMMA REALIZZAZIONE INTERVENTI A DESTINAZIONE "GRANDE LOGISTICA" AREA DENOMINATA EX ZUCCHERIFICIO AIE	Cap. 24400/10	POTENZIAMENTO TRASPORTO PUBBLICO LOCALE AMBITO PRODUTTIVO AREA DENOMINATA EX ZUCCHERIFICIO AIE	177.364,09	10.042,00	0,00	10.042,00	0,00	0,00	0,00	0,00	167.322,09
Totale Vincoli derivanti da Trasferimenti				743.618,92	44.341,96	1.962.927,41	1.995.850,17	11.419,20	117.118,12	0,00	0,00	582.158,84
Totale risorse vincolate (I=I/1+I/2+I/3+I/4+I/5)				840.336,22	49.512,39	2.581.777,81	2.538.072,63	40.559,04	123.838,12	0,00	52.658,53	719.644,24

Totale quote accantonate riguardanti le risorse vincolate da legge (m/1)	0,00	0,00
Totale quote accantonate riguardanti le risorse vincolate da trasferimenti (m/2)	0,00	0,00
Totale quote accantonate riguardanti le risorse vincolate da finanziamenti (m/3)	0,00	0,00
Totale quote accantonate riguardanti le risorse vincolate dall'ente (m/4)	0,00	0,00
Totale quote accantonate riguardanti le risorse vincolate da altro (m/5)	0,00	0,00
Totale quote accantonate riguardanti le risorse vincolate (m=m/1+m/2+m/3+m/4+m/5)	0,00	0,00
Totale risorse vincolate da legge al netto di quelle che sono state oggetto di accantonamenti (n/1=I/1-m/1)	52.658,53	137.485,40
Totale risorse vincolate da trasferimenti al netto di quelle che sono state oggetto di accantonamenti (n/2=I/2-m/2)	0,00	582.158,84
Totale risorse vincolate da finanziamenti al netto di quelle che sono state oggetto di accantonamenti (n/3=I/3-m/3)	0,00	0,00
Totale risorse vincolate dall'Ente al netto di quelle che sono state oggetto di accantonamenti (n/4=I/4-m/4)	0,00	0,00
Totale risorse vincolate da altro al netto di quelle che sono state oggetto di accantonamenti (n/5=I/5-m/5)	0,00	0,00
Totale risorse vincolate al netto di quelle che sono state oggetto di accantonamenti (n=I-m)	52.658,53	719.644,24

RENDICONTO ESERCIZIO 2025 - ALLEGATO A2 QUOTE VINCOLATE																
Classificazione	Cap. di entrata	Art. di entrata	Descr.	Tit. NO di ent.	Capitolo di spesa correlato	Articolo di spesa correlato	Descr.	Risorse vinc. nel risultato di amministrazione al 31/12/2025 (a)	Risorse vincolate applicate al bilancio dell'esercizio 2025 (b)	Entrate vincolate accertate nell'esercizio 2025 (c)	Impegni eserc. 2025 finanziati da entrate vincolate accertate nell'esercizio o da quote vincolate del risultato di am. (d)	Fondo plur. vinc. al 31/12/2025 finanziato da entrate vincolate accertate nell'esercizio o da quote vincolate del risultato di am. (e)	Cancellazione res. attivi vinc. o eliminazione vincolo su quote del risultato di am. (f) e passivi fin. da ris. vinc. (g) (gestione dei residui): (f)	Cancellazione nell'esercizio 2025 di imp. fin. da FPV dopo approvazione rend. dell'esercizio 2024 non rimpiegati nell'esercizio 2025 (g)	Risorse vincolate nel bilancio al 31/12/2025 h = b+c-d+e+g	Risorse vincolate nel risultato di amministrazione al 31/12/2025 (i)=(a)-(c)-(d)-(e)-(f)+(g)
Vincoli derivanti dalla legge	0	0	VINCOLO PRODUTTIVITA' SPESE PERSONALE	3	310	17	POLITICHE DI SVILUPPO E PRODUTTIVITA' - PERSONALE	20.326,50	0,00	0,00	0,00	0,00	0,00	0,00	0,00	20.326,50
Vincoli derivanti dalla legge	130	10	IMPOSTA DI SOGGIORNO	1	4550	7	TRASFERIMENTI AD ALTRI ENTI DEL SETTORE PUBBLICO - PROMOZIONE DEL TERRITORIO E TURISMO	0,00	0,00	23.445,50	8.310,00	0,00	0,00	0,00	9.872,42	9.872,42
					5840	2	NOLO BENI MOBILI - SERVIZIO SMALTIMENTO RIFIUTI				5.263,08					
Vincoli derivanti dalla legge	295	10	TASSA SUI RIFIUTI	1	5830	11	GESTIONE SERVIZI DA PARTE DI TERZI E/O IN CONVENZIONE. SERVIZIO SMALTIMENTO RIFIUTI	6.720,00	0,00	0,00	0,00	0,00	6.720,00	0,00	0,00	0,00
Vincoli derivanti dalla legge	630	30	FONDO SPECIALE EQUITA' LIVELLO DI SERVIZI - TRASPORTO SCOLASTICO ALUNNI DISABILI	2	3256	7	TRASFERIMENTO ALL'UNIONE PER TRASPORTO SCOLASTICO STUDENTI DISABILI - QUOTA DA FONDO SOLIDARIETA' COMUNALE	0,00	0,00	26.334,27	0,00	0,00	0,00	0,00	26.334,27	26.334,27
			PERMESSI DI COSTRUIRE - MANUTENZIONE ORDINARIA													
Vincoli derivanti dalla legge	2150	20	URBANIZZAZIONE SECONDARIA	4				0,00	0,00	163.934,22	0,00	0,00	0,00	0,00	0,00	0,00
Vincoli derivanti dalla legge	2150	30	URBANIZZAZIONE PRIMARIA	4				0,00	0,00	58.215,78	0,00	0,00	0,00	0,00	0,00	0,00
					5930	11	GESTIONE SERVIZI DA PARTE DI TERZI E/O IN CONVENZIONE. PARCHI E GIARDINI				44.000,00					
					7230	11	GESTIONE SERVIZI DA PARTE DI TERZI E/O IN CONVENZIONE. SERVIZI CIMITERIALI				61.550,00					
					2730	1	MANUTENZIONE ORDINARIA E RIPARAZIONE IMMOBILI - SCUOLE ELEMENTARI				51.400,00					
					2830	1	MANUTENZIONE ORDINARIA E RIPARAZIONE IMMOBILI SCUOLA MEDIA				35.000,00					
					2430	1	MANUTENZIONE ORDINARIA E RIPARAZIONE IMMOBILI SCUOLA MATERNA				5.800,00					
					8230	1	MANUTENZIONE ORDINARIA E RIPARAZIONE IMMOBILI ASILO NIDO				5.400,00					
					3730	1	MANUTENZIONE ORDINARIA E RIPARAZIONE IMMOBILI BIBLIOTECA				10.000,00					
					4330	1	MANUTENZIONE ORDINARIA E RIPARAZIONE IMMOBILI IMPIANTI SPORTIVI				6.000,00					
					4731	1	MANUTENZIONE ORDINARIA STRADE				3.000,00					
			PERMESSI DI COSTRUIRE - MANUTENZIONE STRAORDINARIA													
Vincoli derivanti dalla legge	2150	10	COSTO DI COSTRUZIONE	4				69.670,80	5.170,43	179.250,01	0,00	0,00	0,00	0,00	16.451,84	80.952,21
Vincoli derivanti dalla legge	2150	30	URBANIZZAZIONE PRIMARIA	4				0,00	0,00	4.295,68	0,00	0,00	0,00	0,00	0,00	0,00
Vincoli derivanti dalla legge	2150	40	SANZIONI, OBLAZIONI, ECC...	4				0,00	0,00	97.815,20	0,00	0,00	0,00	0,00	0,00	0,00
Vincoli derivanti dalla legge	2150	70	CONTRIBUTO DI COSTRUZIONE PER DISINGUINAMENTO E SMALTIMENTO RIFIUTI	4				0,00	0,00	39,00	0,00	0,00	0,00	0,00	0,00	0,00
Vincoli derivanti dalla legge	2150	80	CONTRIBUTO DI COSTRUZIONE PER SISTEMAZIONE DEI LUOGHI	4				0,00	0,00	9,74	0,00	0,00	0,00	0,00	0,00	0,00
Vincoli derivanti dalla legge	2150	90	PEREQUAZIONE URBANISTICA	4				0,00	0,00	65.511,00	0,00	0,00	0,00	0,00	0,00	0,00
					24100	2638	MANUTENZIONE STRAORDINARIA IMPIANTI SPORTIVI				2.957,59					
					24100	2641	MANUTENZIONE STRAORDINARIA CENTRO SPORTIVO					2.212,84				

Vincoli derivanti da Trasferimenti	2120	50	PNRR MISSIONE 5 COMPONENTE 2 INVESTIMENTO 2.3 CUP J71B21000310001 "PROGRAMMA INNOVATIVO NAZIONALE PER LA QUALITA' DELL'ABITARE - PINQUA" - REALIZZAZIONE NUOVE STRUTTURE RESIDENZIALI PER ANZIANI IN VIA MATTEOTTI E IN VIA GALLIERA SUD	4 24880	10	PNRR MISSIONE 5 COMPONENTE 2 INVESTIMENTO 2.3 CUP J71B21000310001 "PROGRAMMA INNOVATIVO NAZIONALE PER LA QUALITA' DELL'ABITARE - PINQUA" - REALIZZAZIONE NUOVE STRUTTURE RESIDENZIALI PER ANZIANI IN VIA MATTEOTTI E IN VIA GALLIERA SUD	0,00	0,00	1.026.646,08	1.026.646,08	0,00	0,00	0,00	0,00	0,00
Vincoli derivanti da Trasferimenti	2121	10	TRASFERIMENTI DA UNIONE RENO GALLIERA	4 21700	10	MANUTENZIONE STRAORDINARIA EDIFICIO DA DESTINARE A SEDE DELL'UNIONE	65.376,63	0,00	0,00	0,00	0,00	0,00	0,00	0,00	65.376,63
Vincoli derivanti da Trasferimenti	2122	40	CONTRIBUTO REGIONALE PER AREA VERDE CASONE DEL PARTIGIANO	4 25700	2641	SISTEMAZIONE AREE VERDI CASONE PARTIGIANO	0,00	0,00	51.987,77	51.987,77	0,00	0,00	0,00	0,00	0,00
Vincoli derivanti da Trasferimenti	2150	90	CONTRIBUTO PEREQUATIVO REALIZZAZIONE NUOVA ROTONDA VIA GALLIERA NORD/SP4	4 24560	10	INCARICHI DI PROGETTAZIONE E STUDI DI FATTIBILITA' IN CONTO CAPITALE VIABILITA'	345.319,80	11.419,20	0,00	0,00	11.419,20	0,00	0,00	0,00	333.900,40
Vincoli derivanti da Trasferimenti	2150	100	CONTRIBUTO DI SOSTENIBILITA' ACCORDO DI PROGRAMMA REALIZZAZIONE INTERVENTI A DESTINAZIONE "GRANDE LOGISTICA" AREA DENOMINATA EX ZUCCHERIFICIO AIE	4 24400	10	POTENZIAMENTO TRASPORTO PUBBLICO LOCALE AMBITO PRODUTTIVO AREA DENOMINATA EX ZUCCHERIFICIO AIE	177.364,09	10.042,00	0,00	10.042,00	0,00	0,00	0,00	0,00	167.322,09
Sum						TOTALE	840.336,22	49.512,39	2.581.777,81	2.536.072,63	40.556,04	123.638,12	0,00	52.658,53	719.644,24

COMUNE DI SAN PIETRO IN CASALE

CITTA' METROPOLITANA DI BOLOGNA

ELENCO ANALITICO DELLE RISORSE DESTINATE AGLI INVESTIMENTI NEL RISULTATO DI AMMINISTRAZIONE (*)

Cap. di entrata	Descrizione	Cap. di spesa	Descrizione	Risorse destinate agli investim. al 1/1/2025	Entrate destinate agli investimenti accertate nell'esercizio 2025	Impegni eserc. 2025 finanziati da entrate destinate accertate nell'esercizio o da quote destinate del risultato di amministrazione	Fondo plurienn. vinc. al 31/12/2025 finanziato da entrate destinate accertate nell'esercizio o da quote destinate del risultato di amministrazione	Cancellazione di residui attivi costituiti da risorse destinate agli investimenti o eliminazione della destinazione su quote del risultato di amministrazione (+) e cancellazione di residui passivi finanziati da risorse destinate agli investimenti (-) (gestione dei residui)	Risorse destinate agli investim. al 31/12/2025
				(a)	(b)	(c)	(d)	(e)	(f)=(a) +(b) - (c)-(d)-(e)
Cap. 1475/10	CONCESSIONI CIMITERIALI MAGGIORI INTROITI	Cap. 21780/10	TRASFERIMENTI UNIONE RENO GALLIERA	111.490,50	54.731,50	20.587,48	145.634,52	0,00	0,00
Cap. 1475/20	AMPLIAMENTO CIMITERO CAPOLUOGO PORTICATO M	Cap. 21780/11	TRASFERIMENTI IN CONTO CAPITALE RITIRO EX DELEGHE ASL - UNIONE RENO GALLIERA	0,00	1.525,00	1.525,00	0,00	0,00	0,00
Cap. 1475/30	CONCESSIONI CIMITERIALI MUTUO AMPLIAMENTO CIMITERO	Cap. 30301/1208	MUTUI CASSA DDPP - SERVIZI CIMITERIALI	0,00	96.000,00	96.000,00	0,00	0,00	0,00
Cap. 1620/30	UTILI SERA	Cap. 23000/2636	SCUOLA COMUNALE PER L'INFANZIA: ADEGUAMENTO ASILO NIDO E SCUOLA MATERNA COMUNALE	0,00	60.991,00	54.900,00	0,00	0,00	6.091,00
Cap. 1650/10	IVA	Cap. 26000/11	PNRR - DEMOLIZIONE E RICOSTRUZIONE ASILO NIDO	0,00	3.948,96	3.948,96	0,00	0,00	0,00
Cap. 1650/31	IVA SPLIT PAYMENT COMMERCIALE - PNRR	Cap. 26000/11	PNRR - DEMOLIZIONE E RICOSTRUZIONE ASILO NIDO	0,00	53.210,04	53.210,04	0,00	0,00	0,00
Cap. 2002/10	ALIENAZIONE QUOTA DI PARTECIPAZIONE SOCIETA' SE.R.A. SRL SERVIZI RISTORAZIONE ASSOCIATI	Cap. 22700/2408	MANUTENZIONE STRAORDINARIA	0,00	27.704,55	27.704,55	0,00	0,00	0,00
Cap. 2060/10	CONCESSIONI CIMITERIALI TORNATI AL COMUNE	Cap. 26870/1	RIMBORSO CONCESSIONI TORNATE AL COMUNE	0,00	1.500,00	1.500,00	0,00	0,00	0,00
Cap. 2130/10	CESSIONE AREE IN DIRITTO DI SUPERFICIE	Cap. 21170/1	RIMBORSO PROVENTI CONCESSIONI AD EDIFICARE A SEGUITO RINUNCIA	45.517,85	0,00	45.517,85	0,00	0,00	0,00
Cap. 2130/20	MONETIZZAZIONI, DONAZIONI , ECC	Cap. 24170/10	CONCESSIONARIO IMPIANTO NATATORIO	260.931,82	83.072,80	137.458,39	157.058,54	0,00	49.487,69
Cap. 2130/30	CONTRIBUTO UNA TANTUM	Cap. 0/0		0,00	0,00	0,00	0,00	0,00	0,00
Totale				417.940,17	382.683,85	442.352,27	302.693,06	0,00	55.578,69
				Totale quote accantonate nel risultato di amministrazione riguardanti le risorse destinate agli investimenti (g)					0,00
				Totale risorse destinate nel risultato di amministrazione al netto di quelle che sono state oggetto di accantonamenti (h = Totale f - g)					55.578,69

RENDICONTO ESERCIZIO 2025 : ALLEGATO A3 QUOTE DESTINATE AGLI UNVESTIMENTI											
Capitolo di entrata	Articolo di entrata	Descriz.	Capitolo di spesa	Articolo di spesa	Descriz.	Risorse destinate agli investim. al 1/1/2025 (a)	Entrate destinate agli investimenti accertate nell'esercizio 2025 (b)	Impegni eserc. 2025 finanziati da entrate destinate accertate nell'esercizio o da quote destinate del risultato di amministrazione (c)	Fondo plurienn. vinc. al 31/12/2025 finanziato da entrate destinate accertate nell'esercizio o da quote destinate del risultato di amministrazione (d)	Canc. residui att. costituiti da risorse destinate agli inv. o eliminazione destinazione su quote risultato di amm.ne (*) e canc. res. pass. finanziati da risorse destinate agli inv. (-) (gestione res.) (e)	Risorse destinate agli investim. al 31/12/2025 (f)=(a)-(b)-(-c)-(d)-(e)
1475	10	CONCESSIONI CIMITERIALI MAGGIORI INTROITI				111.490,50	54.731,50	0,00	0,00	0,00	0,00
1475	20	AMPLIAMENTO CIMITERO CAPOLUOGO PORTICATO M				0,00	1.525,00	0,00	0,00	0,00	0,00
1475	30	CONCESSIONI CIMITERIALI MUTUO AMPLIAMENTO CIMITERO				0,00	96.000,00	0,00	0,00	0,00	0,00
2002	10	ALIENAZIONE QUOTA DI PARTECIPAZIONE SOCIETA' SE R.A. SRL SERVIZI RISTORAZIONE ASSOCIATI				0,00	27.704,55	0,00	0,00	0,00	0,00
2060	10	CONCESSIONI CIMITERIALI TORNATI AL COMUNE				0,00	1.500,00	0,00	0,00	0,00	0,00
2130	10	CESSIONE AREE IN DIRITTO DI SUPERFICIE				45.517,85	0,00	0,00	0,00	0,00	0,00
2130	20	MONETIZZAZIONI, DONAZIONI, ECC				260.931,82	83.072,80	0,00	0,00	0,00	49.487,69
2130	30	CONTRIBUTO UNA TANTUM				0,00	0,00	0,00	0,00	0,00	0,00
			21700	2126	INTERVENTI DESTINATI ALLA REALIZZAZIONE DI UN SISTEMA DI VIDEOSORVEGLIANZA E CONTROLLO VARCHI			38.992,30	66.157,70		
			23800	2501	CENTRO GIOVANILE PER LA MUSICA E LE ATTIVITA' ESPRESSIVE			5.800,00			
			23800	2503	MANUTENZIONE STRAORDINARIA IMMOBILI E IMPIANTI SERVIZI CULTURALI			3.050,00			
			24100	2638	MANUTENZIONE STRAORDINARIA IMPIANTI SPORTIVI			13.660,00			
			24100	2641	MANUTENZIONE STRAORDINARIA CENTRO SPORTIVO			9.838,26	24.948,90		
			24100	2643	MANUTENZIONE STRAORDINARIA PALESTRINA VIA MASSUMATICO			7.150,00			
			24100	2645	MANUTENZIONE STRAORDINARIA IMPIANTO NATATORIO			46.469,80			
			24500	2735	MANUTENZIONE STRAORDINARIA STRADE			88.900,00			
			26500	10	MANUTENZIONI STRAORDINARIA CENTRO ANZIANI			3.782,00			
			26800	2626	MANUTENZIONE STRAORDINARIA CIMITERI			48,06	65.951,94		
			21300	2109	ADEGUAMENTO IMPIANTI TECNOLOGICI			7.220,00			
			21300	2114	MANUTENZIONE STRAORDINARIA IMMOBILE IN LOCAZIONE CASERMA DEI CARABINIERI			8.271,60			
			21780	10	TRASFERIMENTI UNIONE RENO GALLIERA			34.427,53			
			21780	11	TRASFERIMENTI IN CONTO CAPITALE RITIRO EX DELEGHE ASL - UNIONE RENO GALLIERA			5.000,00			
			22700	2408	MANUTENZIONI STRAORDINARIA SCUOLE ELEMENTARI			35,00	145.634,52		

			24170	10	CONCESSIONARIO IMPIANTO NATATORIO			22.000,00			
			28870	1	RIMBORSO CONCESSIONI CIMITERIALI TORNATE AL COMUNE			5.340,00			
			30301	1208	MUTUI CASSA DDPP - SERVIZI CIMITERIALI			30.308,72			
1620	30	UTILI SERA	23000	2636	SCUOLA COMUNALE PER L'INFANZIA: ADEGUAMENTO ASILO NIDO E SCUOLA MATERNA COMUNALE	0,00	60.991,00	54.900,00	0,00	0,00	6.091,00
1650	10	IVA	26000	11	PNRR - DEMOLIZIONE E RICOSTRUZIONE ASILO NIDO	0,00	3.948,96	3.948,96	0,00	0,00	0,00
1650	31	IVA SPLIT PAYMENT COMMERCIALE - PNRR	26000	11	PNRR - DEMOLIZIONE E RICOSTRUZIONE ASILO NIDO	0,00	53.210,04	53.210,04	0,00	0,00	0,00
Sum						417.940,17	382.683,85	442.352,27	302.693,06	0,00	55.578,69

FONDO CREDITI DI DUBBIA ESIGIBILITA'

Secondo quanto previsto dal principio contabile applicato concernente la contabilità finanziaria (Allegato 4/2 al D.LGS. n. 118/2011), in sede di rendiconto è verificata la congruità del Fondo crediti di dubbia esigibilità (FCDE) complessivamente accantonato nell'avanzo. L'importo complessivo del fondo considerato congruo è calcolato, in base al medesimo principio contabile, applicando all'ammontare dei residui attivi relativi alle entrate ritenute di dubbia e difficile esazione la % media degli accertamenti non riscossi negli ultimi cinque esercizi.

Sono stati pertanto considerati gli incassi degli Anni dal 2021 al 2025.

Si riepilogano le percentuali a complemento certificate nel calcolo del FCDE accantonamento minimo degli ultimi 3 rendiconti per le principali entrate.

<u>TIPOLOGIA ENTRATA</u>	<u>ANNO</u>	<u>PERCENTUALE A COMPLEMENTO</u>	<u>ANNO</u>	<u>PERCENTUALE A COMPLEMENTO</u>	<u>ANNO</u>	<u>PERCENTUALE A COMPLEMENTO</u>
Recupero evasione IMU	2023	64,58%	2024	64,91%	2025	55,35%
Tari	2023	81,26%	2024	79,34%	2025	76,32%
Addizionale Irpef	2023	22,32%	2024	15,17%	2025	10,01%

Nel prospetto "Dettaglio accantonamenti FCDE Rendiconto 2025" sono segnalati i capitoli per i quali viene effettuato, per motivi prudenziali, un accantonamento effettivo superiore all'importo dell'accantonamento minimo previsto in base alla percentuale di complemento.

Allegato c) - Fondo crediti di dubbia
esigibilità COMUNE DI SAN PIETRO IN CASALE CITTA' METROPOLITANA DI BOLOGNA

COMPOSIZIONE DELL'ACCANTONAMENTO AL FONDO CREDITI DI DUBBIA ESIGIBILITA' * E AL FONDO SVALUTAZIONE CREDITI
ESERCIZIO 2025

TIPOLOGIA	DENOMINAZIONE	RESIDUI ATTIVI FORMATISI NELL'ESERCIZIO CUI SI RIFERISCE IL RENDICONTO (a)	RESIDUI ATTIVI DEGLI ESERCIZI PRECEDENTI (b)	TOTALE RESIDUI ATTIVI (c) = (a) + (b)	IMPORTO MINIMO DEL FONDO (d)	FONDO CREDITI DI DUBBIA ESIGIBILITA' (e)	% di accantonamento al fondo crediti di dubbia esigibilità (f) = (e) / (c)
	ENTRATE CORRENTI DI NATURA TRIBUTARIA, CONTRIBUTIVA E PEREQUATIVA						
1010100	Tipologia 101: Imposte, tasse e proventi assimilati	1.186.807,93	504.229,41	1.691.037,34	575.661,80	630.925,49	0,37
	di cui accertata per cassa sulla base del principio contabile 3.7	0,00	0,00	0,00	0,00	0,00	0,00
	Tipologia 101: Imposte, tasse e proventi assimilati non accertata per cassa	1.186.807,93	504.229,41	1.691.037,34	575.661,80	630.925,49	0,37
1010200	Tipologia 102: Tributi destinati al finanziamento della sanità (solo per le Regioni)	0,00	0,00	0,00	0,00	0,00	0,00
	di cui accertata per cassa sulla base del principio contabile 3.7	0,00	0,00	0,00	0,00	0,00	0,00
	Tipologia 102: Tributi destinati al finanziamento della sanità non accertata per cassa	0,00	0,00	0,00	0,00	0,00	0,00
1010300	Tipologia 103: Tributi devoluti e regolati alle autonomie speciali (solo per le Regioni)	0,00	0,00	0,00	0,00	0,00	0,00
	di cui accertata per cassa sulla base del principio contabile 3.7	0,00	0,00	0,00	0,00	0,00	0,00
	Tipologia 103: Tributi devoluti e regolati alle autonomie speciali non accertata per cassa	0,00	0,00	0,00	0,00	0,00	0,00
1010400	Tipologia 104: Compartecipazioni di tributi	0,00	0,00	0,00	0,00	0,00	0,00
1030100	Tipologia 301: Fondi perequativi da Amministrazioni Centrali	979,88	0,00	979,88	0,00	0,00	0,00
1030200	Tipologia 302: Fondi perequativi dalla Regione o Provincia autonoma (solo per gli Enti locali)	0,00	0,00	0,00	0,00	0,00	0,00
1000000	TOTALE TITOLO 1	1.187.787,81	504.229,41	1.692.017,22	575.661,80	630.925,49	0,37
	TRASFERIMENTI CORRENTI						
2010100	Tipologia 101: Trasferimenti correnti da Amministrazioni pubbliche	202.446,15	19.600,00	222.046,15	0,00	0,00	0,00
2010200	Tipologia 102: Trasferimenti correnti da Famiglie	0,00	0,00	0,00	0,00	0,00	0,00
2010300	Tipologia 103: Trasferimenti correnti da Imprese	0,00	0,00	0,00	0,00	0,00	0,00
2010400	Tipologia 104: Trasferimenti correnti da Istituzioni Sociali Private	0,00	0,00	0,00	0,00	0,00	0,00
2010500	Tipologia 105: Trasferimenti correnti dall'Unione Europea e dal Resto del Mondo	0,00	0,00	0,00	0,00	0,00	0,00
	Trasferimenti correnti dall'Unione Europea	0,00	0,00	0,00	0,00	0,00	0,00
	Trasferimenti correnti dal Resto del Mondo	0,00	0,00	0,00	0,00	0,00	0,00
2000000	TOTALE TITOLO 2	202.446,15	19.600,00	222.046,15	0,00	0,00	0,00
	ENTRATE EXTRATRIBUTARIE						
3010000	Tipologia 100: Vendita di beni e servizi e proventi derivanti dalla gestione dei beni	36.547,12	265.678,02	302.225,14	23.439,82	27.633,36	0,09
3020000	Tipologia 200: Proventi derivanti dall'attività di controllo e repressione delle irregolarità e degli illeciti	0,00	0,00	0,00	0,00	0,00	0,00
3030000	Tipologia 300: Interessi attivi	183,66	0,00	183,66	0,00	0,00	0,00
3040000	Tipologia 400: Altre entrate da redditi da capitale	0,00	0,00	0,00	0,00	0,00	0,00
3050000	Tipologia 500: Rimborsi e altre entrate correnti	7.855,62	0,00	7.855,62	3.114,33	3.114,33	0,40
3000000	TOTALE TITOLO 3	44.586,40	265.678,02	310.264,42	26.554,15	30.747,69	0,10
	ENTRATE IN CONTO CAPITALE						
4010000	Tipologia 100: Tributi in conto capitale	0,00	0,00	0,00	0,00	0,00	0,00
4020000	Tipologia 200: Contributi agli investimenti	1.217.932,17	191.263,81	1.409.195,98	0,00	0,00	0,00
	Contributi agli investimenti da amministrazioni pubbliche	1.217.932,17	191.263,81	1.409.195,98	0,00	0,00	0,00
	Contributi agli investimenti da UE	0,00	0,00	0,00	0,00	0,00	0,00
	Tipologia 200: Contributi agli investimenti al netto dei contributi da PA e da UE	0,00	0,00	0,00	0,00	0,00	0,00
4030000	Tipologia 300: Altri trasferimenti in conto capitale	0,00	0,00	0,00	0,00	0,00	0,00
	Altri trasferimenti in conto capitale da amministrazioni pubbliche	0,00	0,00	0,00	0,00	0,00	0,00
	Altri trasferimenti in conto capitale da UE	0,00	0,00	0,00	0,00	0,00	0,00
	Tipologia 300: Altri trasferimenti in conto capitale al netto dei trasferimenti da PA e da UE	0,00	0,00	0,00	0,00	0,00	0,00
4040000	Tipologia 400: Entrate da alienazione di beni materiali e immateriali	0,00	0,00	0,00	0,00	0,00	0,00
4050000	Tipologia 500: Altre entrate in conto capitale	2.930,00	0,00	2.930,00	0,00	0,00	0,00
4000000	TOTALE TITOLO 4	1.220.862,17	191.263,81	1.412.125,98	0,00	0,00	0,00

	ENTRATE DA RIDUZIONE DI ATTIVITA' FINANZIARIE						
5010000	Tipologia 100: Alienazione di attività finanziarie	27.704,55	0,00	27.704,55	0,00	0,00	0,00
5020000	Tipologia 200: Riscossione crediti di breve termine	0,00	0,00	0,00	0,00	0,00	0,00
5030000	Tipologia 300: Riscossione crediti di medio-lungo termine	0,00	0,00	0,00	0,00	0,00	0,00
5040000	Tipologia 400: Altre entrate per riduzione di attività finanziarie	0,00	12.973,25	12.973,25	0,00	0,00	0,00
5000000	TOTALE TITOLO 5	27.704,55	12.973,25	40.677,80	0,00	0,00	0,00
	TOTALE GENERALE	2.683.387,08	993.744,49	3.677.131,57	602.215,95	661.673,18	0,18
	DI CUI FONDO CREDITI DI DUBBIA ESIGIBILITA' IN C/CAPITALE	1.220.862,17	191.263,81	1.412.125,98	0,00	0,00	0,00
	DI CUI FONDO CREDITI DI DUBBIA ESIGIBILITA' DI PARTE CORRENTE (n)	1.462.524,91	802.480,68	2.265.005,59	602.215,95	661.673,18	0,29

	TOTALE CREDITI	FONDO SVALUTAZIONE CREDITI
CONFRONTO FONDO CREDITI DI DUBBIA ESIGIBILITA' - FONDO SVALUTAZIONE CREDITI		
RESIDUI ATTIVI NEL CONTO DEL BILANCIO TITOLI DA 1 A 5	3.677.131,57	661.673,18
CREDITI STRALCIATI DAL CONTO DEL BILANCIO	1.487.083,61	1.487.083,61
ACCERTAMENTI IMPUTATI AGLI ESERCIZI SUCCESSIVI A QUELLO CUI IL RENDICONTO SI RIFERISCE (m)	0,00	0,00
TOTALE	5.164.215,18	2.148.756,79

* Il fondo crediti di dubbia esigibilità è un accantonamento del risultato di amministrazione. Non richiedono l'accantonamento a tale fondo: a) i trasferimenti da altre Amministrazioni pubbliche e dall'Unione europea; b) i crediti assistiti da fidejussione; c) le entrate tributarie che, sulla base dei nuovi principi contabili, sono accertate per cassa.

(e) Gli importi della colonna (e) non devono essere inferiori a quelli della colonna (d); se sono superiori le motivazioni della differenza sono indicate nella relazione al rendiconto. Il totale generale della colonna (f) corrisponde all'importo del fondo crediti di dubbia esigibilità accantonato nel risultato di amministrazione.

(g) Indicare il totale generale della colonna

(h) Indicare il totale generale della colonna

(e)

(i) Indicare l'importo complessivo dei crediti stralciati dal conto del bilancio nell'esercizio in corso e negli esercizi precedenti. (l) corrisponde all'importo della cella (i)

(m) tra cui solo degli accertamenti pluriennali di entrate riguardano il titolo 5 e gli accertamenti pluriennali derivano dalla rateizzazione delle entrate dei titoli 1 e 3. (n) comprende anche l'accantonamento riguardante i crediti del titolo 5

COMUNE DI SAN PIETRO IN CASALE - RIEPILOGO INCASSI FCDE RENDICONTO 2025

Piano Finanziario	Nr. Capitolo	Descrizione	2021			2022			2023			2024			2025		
			Residui Iniziali	Incassato c/Res	Coef.	Residui Iniziali	Incassato c/Res	Coef.	Residui Iniziali	Incassato c/Res	Coef.	Residui Iniziali	Incassato c/Res	Coef.	Residui Iniziali	Incassato c/Res	Coef.
E.1.01.01.06.002	105.20	IMU - ANNUALITA' PREGRESSE	571.693,01	146.787,51	0,26	509.140,02	229.200,72	0,45	305.947,55	261.126,96	0,85	164.632,92	35.405,31	0,22	183.586,12	102.007,67	0,56
E.1.01.01.16.001	90.10	ADDIZIONALE IRPEF	1.383.991,52	1.028.272,89	0,74	1.289.998,67	1.087.565,85	0,84	1.001.831,72	1.001.831,72	1,00	927.541,76	927.541,76	1,00	971.468,40	971.468,40	1,00
E.1.01.01.51.001	295.10	TASSA SUI RIFIUTI	1.867.732,26	367.547,09	0,20	2.007.309,50	420.685,88	0,21	2.107.116,71	431.186,39	0,20	847.879,98	364.284,48	0,43	818.524,48	227.312,93	0,28
E.1.01.01.53.001	150.10	IMPOSTA COMUNALE SULLA PUBBLICITA'	19.542,63	1.047,00	0,05	14.915,03	6.099,00	0,41	4.851,38	0,00	0,00	0,00	0,00	0,00	0,00	0,00	0,00
E.3.01.02.01.014	1260.20	CANONE ANNUALE - LAMPADE VOTIVE	10.518,61	5.635,20	0,54	9.747,90	5.002,02	0,51	6.273,17	3.765,23	0,60	7.919,38	5.432,05	0,69	15.443,74	11.968,20	0,77
E.3.01.02.01.999	1005.10	RIMBORSO SPESE NOTIFICAZIONE ATTI	2.387,60	1.225,74	0,51	2.456,13	1.617,13	0,66	1.513,45	1.098,76	0,73	2.010,69	823,74	0,41	2.612,82	2.196,43	0,84
E.3.01.02.01.999	1750.78	rimborsio spese per interventi in danno a soggetti inadempienti	15.884,80	219,60	0,01	15.736,70	0,00	0,00	14.684,70	0,00	0,00	71,50	0,00	0,00	654,76	0,00	0,00
E.3.01.03.01.002	1470.10	CANONE DI CONCESSIONE	33.710,43	1.973,09	0,06	27.182,59	2.818,65	0,10	11.801,35	7.696,34	0,65	0,00	0,00	0,00	0,00	0,00	0,00
E.3.01.03.01.002	1470.20	CANONE UNICO PATRIMONIALE	0,00	0,00		4.362,40	2.348,34	0,54	6.191,66	1.803,08	0,29	10.485,47	4.089,76	0,39	12.030,99	433,54	0,04
E.3.01.03.02.002	1450.10	FITTI REALI DI FABBRICATI E TERRENI	46.215,83	13.932,00	0,30	72.904,44	72.904,44	1,00	19.193,24	19.193,24	1,00	10.250,01	10.250,01	1,00	19.774,35	17.076,01	0,86
E.3.05.01.01.001	1750.10	RIMBORSI A SEGUITO RISARCIMENTI DA ASSICURAZIONE E DA PRIVATI	15.741,35	502,00	0,03	12.687,04	1.747,00	0,14	3.045,50	66,00	0,02	494,50	0,00	0,00	494,50	0,00	0,00
E.3.05.02.03.001	1750.20	INTROITI E RIMBORSI DIVERSI	11.466,81	1.929,57	0,17	1.108,81	178,81	0,16	942,11	942,11	1,00	75,65	75,65	1,00	142,94	142,94	1,00

DETTAGLIO ACCANTONAMENTI FCDE RENDICONTO 2025

Piano Finanziario	Nr. Capitolo	Descrizione	Metodo Ordinario FCDE		Residui al 31.12.2025	Accantonamento Minimo a FCDE	Accantonamento effettivo a FCDE	Extra accantonamento	
			Media Semplice (a)	Scelta Metodo					
E.1.01.01.06.002	105.20	IMU - ANNUALITA' PREGRESSE	0,55359	a	281.369,02	155.763,08	211.026,77	55.263,69	75,00%
E.1.01.01.16.001	90.10	ADDIZIONALE IRPEF	0,10012	a	937.457,35	93.858,23	93.858,23	0,00	
E.1.01.01.51.001	295.10	TASSA SUI RIFIUTI	0,76322	a	427.190,70	326.040,49	326.040,49	0,00	
E.1.01.01.53.001	150.10	IMPOSTA COMUNALE SULLA PUBBLICITA'	0,81821	a	0,00	0,00	0,00	0,00	
E.3.01.02.01.014	1260.20	CANONE ANNUALE - LAMPADE VOTIVE	0,36271	a	17.228,24	6.248,85	8.614,12	2.365,27	50,00%
E.3.01.02.01.999	1005.10	RIMBORSO SPESE NOTIFICAZIONE ATTI	0,36600	a	1.682,85	615,92	615,92	0,00	
E.3.01.02.01.999	1750.78	rimborso spese per interventi in danno a soggetti inadempienti	0,99533	a	852,76	848,78	852,76	3,98	100,00%
E.3.01.03.01.002	1470.10	CANONE DI CONCESSIONE	0,82821	a	0,00	0,00	0,00	0,00	
E.3.01.03.01.002	1470.20	CANONE UNICO PATRIMONIALE	0,73769	a	16.243,35	11.982,56	13.806,85	1.824,29	85,00%
E.3.01.03.02.002	1450.10	FITTI REALI DI FABBRICATI E TERRENI	0,20781	a	18.015,04	3.743,71	3.743,71	0,00	
E.3.05.01.01.001	1750.10	RIMBORSI A SEGUITO RISARCIMENTI DA ASSICURAZIONE E DA PRIVATI	0,92869	a	0,00	0,00	0,00	0,00	
E.3.05.02.03.001	1750.20	INTROITI E RIMBORSI DIVERSI	0,76201	a	4.087,00	3.114,33	3.114,33	0,00	
					1.704.126,31	602.215,94	661.673,18	59.457,24	

Elenco Atti Variazione per applicazione avanzo - Anno 2025

ATTO	DATA ATTO	CAP.	ART.	DESCRIZIONE	IMPORTO	OGGETTO
39C	29/07/2025	999999	1	AVANZO DESTINATO INVESTIMENTI CONTO CAPITALE	53.301,80	
47C	30/09/2025	999999	1	AVANZO DESTINATO INVESTIMENTI CONTO CAPITALE	206.650,00	
56C	26/11/2025	999999	1	AVANZO DESTINATO INVESTIMENTI CONTO CAPITALE	114.797,16	
39C	29/07/2025	999999	2	FINANZIAMENTO INVESTIMENTI AVANZO VINCOLATO C/CAPITALE	11.419,20	
47C	30/09/2025	999999	2	FINANZIAMENTO INVESTIMENTI AVANZO VINCOLATO C/CAPITALE	20.401,02	
56C	26/11/2025	999999	2	FINANZIAMENTO INVESTIMENTI AVANZO VINCOLATO C/CAPITALE	2.212,84	
56C	26/11/2025	999999	3	FINANZIAMENTO PARTE CORRENTE CON AVANZO ACCANTONATO	27.953,00	
47C	30/09/2025	999999	6	VINCOLATO ALLA SPESA CORRENTE	15.479,33	
TOTALE					452.214,35	

PROSPETTO APPLICAZIONE AVANZO NELL'ESERCIZIO 2025

Applicazione dell'avanzo nel 2025	Avanzo accantonato vincolato	Avanzo per spese in c/capitale	Fondo svalutazione crediti *	Avanzo non vincolato	Totale
Spesa corrente	43.432,33			0,00	43.432,33
Spesa corrente a carattere non ripetitivo				0,00	0,00
Debiti fuori bilancio				0,00	0,00
Estinzione anticipata di prestiti				0,00	0,00
Spesa in c/capitale	34.033,06	374.748,96		0,00	408.782,02
altro			0,00	0,00	0,00
Totale avanzo utilizzato	77.465,39	374.748,96	0,00	0,00	452.214,35

PROSPETTO DIMOSTRATIVO DEL RISULTATO DI AMMINISTRAZIONE

Fondo Cassa

		GESTIONE		
		Residui	Competenza	TOTALE
Fondo cassa al 1° Gennaio				2.313.092,54
RISCOSSIONI	(+)	2.247.604,49	12.346.407,99	14.594.012,48
PAGAMENTI	(-)	3.080.005,13	13.079.067,03	16.159.072,16
SALDO DI CASSA AL 31 DICEMBRE	(=)			748.032,86
PAGAMENTI per azioni esecutive non regolarizzate al 31 dicembre	(-)			0,00
FONDO DI CASSA AL 31 DICEMBRE	(=)			748.032,86

Equilibri di cassa - Anno 2025

FLUSSI DI CASSA			
RISCOSSIONI E PAGAMENTI			
	COMPETENZE	RESIDUI	TOTALE
FONDO DI CASSA INIZIALE	0,00	0,00	2.313.092,54
Entrate titolo I	4.636.519,32	1.765.032,76	6.401.552,08
Entrate titolo II	839.404,39	56.989,27	896.393,66
Entrate titolo III	1.917.861,77	59.581,61	1.977.443,38
Totale titoli I, II, III (A)	7.393.785,48	1.881.603,64	9.275.389,12
Spese titolo I (B)	5.303.612,02	2.172.230,68	7.475.842,70
Rimborso prestiti (C) IV	772.962,01	0,00	772.962,01
Differenza di parte corrente (D=A-B-C)	1.317.211,45	-290.627,04	1.026.584,41
Entrate titolo IV	973.326,27	351.152,95	1.324.479,22
Entrate titolo V	0,00	0,00	0,00
Entrate titolo VI	0,00	0,00	0,00
Totale titoli IV, V, VI (E)	973.326,27	351.152,95	1.324.479,22
Spese titolo II (F)	3.119.541,37	816.794,60	3.936.335,97
Spese titolo III (G)	0,00	0,00	0,00
Differenza di parte capitale (H=E-F-G)	-2.146.215,10	-465.641,65	-2.611.856,75
Entrate titolo IX	3.979.296,24	14.847,90	3.994.144,14
Spese titolo VII	3.882.951,63	90.979,85	3.973.931,48
Fondo di cassa finale	0,00	0,00	748.032,86

SITUAZIONE CASSA VINCOLATA

Oggetto del fondo vincolato	Fondi vincolati 01/01/ 2025	Spese vincolate pagate 2025	Entrate vincolate incassate 2025	Fondi vincolati al 31/12/ 2025
MUTUI	430,84	430,84	0,00	0,00
TRASFERIMENTI VINCOLATI	1.912.502,32	1.508.938,06	20.041,96	423.606,22
TOTALE	1.912.933,16	1.509.368,90	20.041,96	423.606,22

TREND FONDO DI CASSA

SITUAZIONE DI CASSA			
	2023	2024	2025
Disponibilità	1.877.309,69	2.313.092,54	748.032,86

ANALISI ENTRATE E SPESE

L'analisi delle entrate e delle spese di seguito effettuata considera i risultati della gestione finanziaria 2025, in termini di impegni e accertamenti, raffrontandoli con i dati del rendiconto 2024 e con i dati delle previsioni iniziali del bilancio 2025, allo scopo di rilevare gli scostamenti registrati in valore assoluto.

ANALISI ENTRATE CORRENTI

Le entrate correnti sono rappresentate nei primi tre titoli di entrata.

Di seguito verranno analizzate per titoli le entrate tributarie, le entrate da trasferimenti correnti e le entrate extra-tributarie.

Analisi entrate correnti - Titolo 1 Entrate Tributarie - Anno 2025

Tit.	Tipologia	Cat.	Descrizione	Previsioni iniziali (A)	Previsioni Definitive (B)	% Scost. (C=B/A)	Accertamenti (D)	% di Realizzo (E=B/D)	Riscossioni (F)	Residui da Riportare (G=D-F)
1	101	6	Imposta municipale propria	2.640.000,00	2.640.000,00	100,00	2.694.941,99	102,08	2.452.200,02	242.741,97
1	101	8	Imposta comunale sugli immobili (ICI)	0,00	0,00	0,00	0,00	0,00	0,00	0,00
1	101	16	Addizionale comunale IRPEF	1.600.000,00	1.630.000,00	101,88	1.530.000,00	93,87	593.018,04	936.981,96
1	101	41	Imposta di soggiorno	50.000,00	50.000,00	100,00	23.445,50	46,89	16.361,50	7.084,00
1	101	51	Tassa smaltimento rifiuti solidi urbani	15.000,00	79.000,00	526,67	89.515,75	113,31	89.515,75	0,00
1	101	53	Imposta comunale sulla pubblicità e diritto sulle pubbliche affissioni	0,00	0,00	0,00	0,00	0,00	0,00	0,00
1	101	61	Tributo comunale sui rifiuti e sui servizi	0,00	0,00	0,00	0,00	0,00	0,00	0,00
1	101	76	Tassa sui servizi comunali (TASI)	0,00	0,00	0,00	0,00	0,00	0,00	0,00
1	101	99	Altre imposte, tasse e proventi n.a.c.	3.500,00	51.000,00	1.457,14	63.202,34	123,93	63.202,34	0,00
1	104	6	Compartecipazione IRPEF ai Comuni	0,00	0,00	0,00	0,00	0,00	0,00	0,00
1	104	99	Altre compartecipazioni a comuni	0,00	0,00	0,00	0,00	0,00	0,00	0,00
1	301	1	Fondi perequativi dallo Stato	1.444.700,00	1.426.204,00	98,72	1.423.201,55	99,79	1.422.221,67	979,88
			TOTALE	5.753.200,00	5.876.204,00	1,02	5.824.307,13	0,99	4.636.519,32	1.187.787,81

Analisi entrate correnti - Titolo 2 Entrate da Trasferimenti - Anno 2025

Tit.	Tipologia	Cat.	Descrizione	Previsioni iniziali (A)	Previsioni Definitive (B)	% Scost. (C=B/A)	Accertamenti (D)	% di Realizzo (E=B/D)	Riscossioni (F)	Residui da Riportare (G=D-F)
2	101	1	Trasferimenti correnti da Amministrazioni CENTRALI	807.366,00	810.527,36	100,39	815.973,14	100,67	787.602,07	28.371,07
2	101	2	Trasferimenti correnti da Amministrazioni LOCALI	156.675,00	239.733,34	153,01	224.377,40	93,59	50.302,32	174.075,08
2	102	1	Trasferimenti correnti da Famiglie	0,00	0,00	0,00	0,00	0,00	0,00	0,00
2	104	1	Trasferimenti correnti da Istituzioni Sociali Private	1.500,00	1.500,00	100,00	1.500,00	100,00	1.500,00	0,00
			TOTALE	965.541,00	1.051.760,70	1,09	1.041.850,54	0,99	839.404,39	202.446,15

Analisi entrate correnti - Titolo 3 Entrate Extratributarie - Anno 2025

Tit.	Tipologia	Cat.	Descrizione	Previsioni iniziali (A)	Previsioni Definitive (B)	% Scost. (C=B/A)	Accertamenti (D)	% di Realizzo (E=B/D)	Riscossioni (F)	Residui da Riportare (G=D-F)
3	100	1	Vendita di beni	245.000,00	245.000,00	100,00	240.016,33	97,97	240.016,33	0,00
3	100	2	Entrate dalla vendita e dall'erogazione di servizi	361.500,00	377.535,00	104,44	353.719,96	93,69	338.791,52	14.928,44
3	100	3	Proventi derivanti dalla gestione dei beni	539.703,00	618.294,50	114,56	688.247,32	111,31	666.628,64	21.618,68
3	200	1	Entrate da amministrazioni pubbliche derivanti dall'attività di controllo e repressione delle regolarità e degli illeciti	0,00	0,00	0,00	0,00	0,00	0,00	0,00
3	200	2	Entrate da famiglie derivanti dall'attività di controllo e repressione delle irregolarità e degli illeciti	0,00	0,00	0,00	0,00	0,00	0,00	0,00
3	300	3	Altri interessi attivi	4.200,00	14.069,77	334,99	30.550,66	217,14	30.367,00	183,66
3	400	3	Entrate derivanti dalla distribuzione di utili e avanzi	237.000,00	327.608,00	138,23	327.608,51	100,00	327.608,51	0,00
3	500	1	Indennizzi di assicurazione	10.000,00	10.000,00	100,00	2.669,00	26,69	2.669,00	0,00
3	500	2	Rimborsi in entrata	121.350,00	130.505,00	107,54	121.446,49	93,06	114.087,15	7.359,34
3	500	99	Altre entrate correnti n.a.c.	97.899,00	137.000,00	139,94	198.189,90	144,66	197.693,62	496,28
			TOTALE	1.616.652,00	1.860.012,27	1,15	1.962.448,17	1,06	1.917.861,77	44.586,40

COPERTURA SERVIZI A DOMANDA INDIVIDUALE

I Servizi alla Persona del Comune di San Pietro in Casale sono conferiti all'Unione Reno Galliera per la gestione in forma associata.

I servizi a domanda individuale relativi a Servizio Asilo nido, Servizi extrascolastici e assistenza scolastica comprendente Trasporto scolastico e Refezione scolastica, Servizi sociali di assistenza anziani comprendente Trasporto anziani e Fornitura pasti anziani, Servizi Culturali e Sportivi sono contabilizzati nel bilancio dell'Unione.

Il calcolo dei tassi per il grado di copertura dei servizi viene effettuato in maniera complessiva, per tutti i Comuni associati, per i servizi a domanda gestiti dall'Unione in fase di approvazione tariffe e bilancio di previsione.

In merito alla verifica del grado di copertura dei servizi per l'Esercizio 2025, si segnala che l'approvazione del piano di riequilibrio finanziario (art.243 Tuel) è avvenuta con la Deliberazione del Consiglio Comunale n. 65 del 20.11.2023.

ANALISI SANZIONI PER VIOLAZIONE AL CODICE DELLA STRADA

Le Sanzioni per il codice della strada sono gestite direttamente dall'Unione Reno Galliera.

La parte vincolata del (50%) risulta destinata, per quanto di competenza del Comune di San Pietro in Casale, per la viabilità e la segnaletica stradale, come segue:

RENDICONTO ANNO 2025

	lettera a)	lettera b)
<u>Spese per beni e servizi</u>		
MANUTENZIONE STRADE		€ 13.778,61
MANUTENZIONE SEGNALETICA	€ 15.455,98	
<u>Manutenzione straordinaria</u>	€ 0,00	€ 368.520,23

ANALISI SPESE CORRENTI

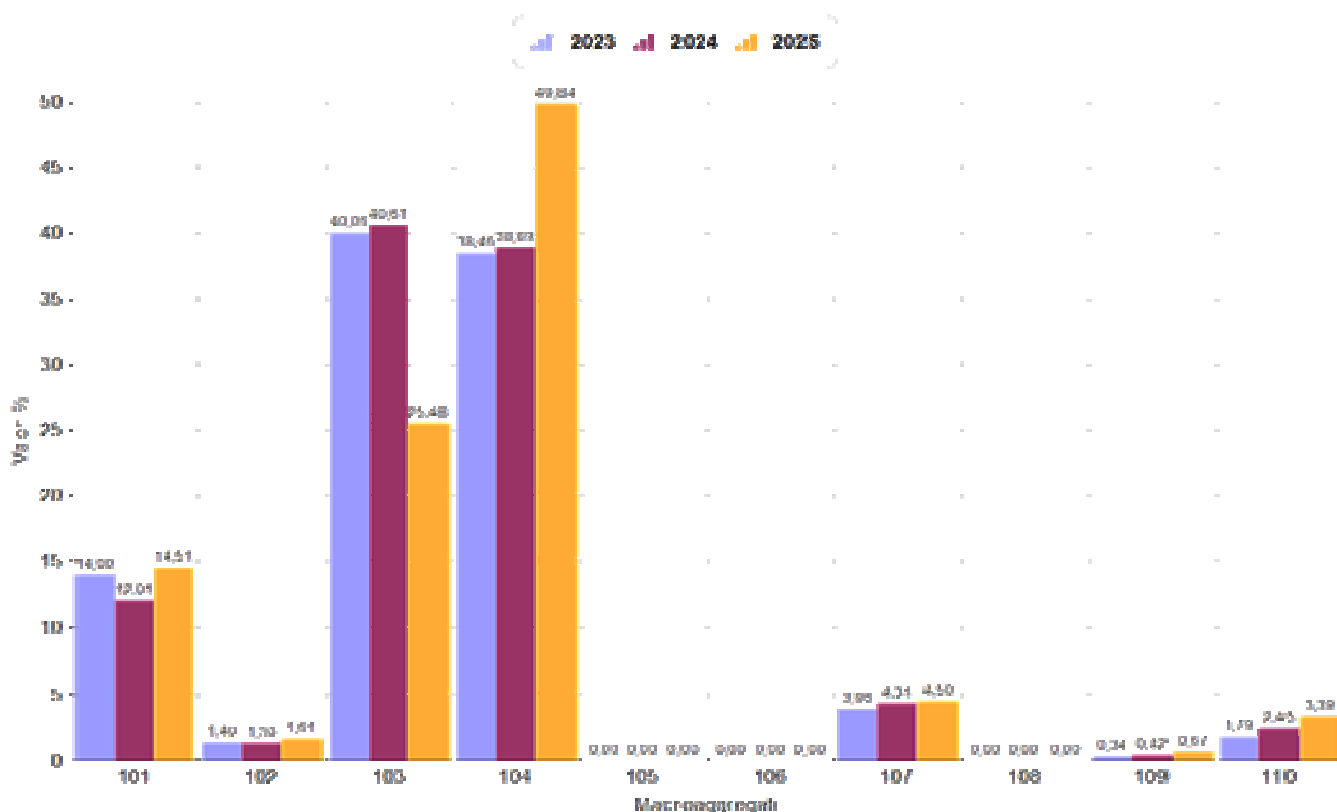
Le spese correnti sono destinate all'erogazione dei servizi ed al funzionamento ordinario della struttura comunale.

Esse di seguito verranno analizzate per missione e macroaggregato, con una particolare attenzione alle spese di personale e ai relativi limiti.

RIEPILOGO SPESE CORRENTI PER MACROAGGREGATO CON TREND STORICO - ANNO 2025

Descrizione		2023	2024	2025
101	redditi da lavoro dipendente	1.235.943,47	1.063.426,89	1.022.256,70
102	imposte e tasse a carico ente	123.913,23	115.065,17	113.323,71
103	acquisto di beni e servizi	3.537.650,50	3.595.928,81	1.795.044,39
104	trasferimenti correnti	3.396.080,61	3.443.686,67	3.510.659,42
105	trasferimenti di tributi	0,00	0,00	0,00
106	fondi perequativi	0,00	0,00	0,00
107	interessi passivi	349.445,02	381.307,93	317.159,37
108	altre spese per redditi da capitale	0,00	0,00	0,00
109	rimborsi e poste correttive delle entrate	29.744,64	37.470,25	47.325,40
110	altre spese correnti	158.058,17	217.137,95	238.550,00
TOTALE		8.830.835,64	8.854.023,67	7.044.318,99

Spese per Titolo e Macro Aggr. Anni 2023 - 2025



Andamento Spese Correnti per Macroaggregato - Anno 2025

MACROAGGREGATO		Previsioni iniziali	Previsioni definitive	Impegni	di cui Impegni FPV	Economie	di cui Economie da FPV
0	Spese correnti	0,00	0,00	0,00	0,00	0,00	0,00
1	Redditi da lavoro dipendente	1.055.465,00	1.056.297,16	1.022.256,70	46.874,75	34.040,46	-376,41
2	Imposte e tasse a carico dell'ente	117.935,00	116.281,26	113.323,71	2.276,54	2.957,55	-282,72
3	Acquisto di beni e servizi	1.813.399,28	1.929.730,08	1.795.044,39	0,00	134.685,69	0,00
4	Trasferimenti correnti	3.375.843,49	3.583.708,93	3.510.659,42	0,00	73.049,51	0,00
7	Interessi passivi	343.470,00	343.470,00	317.159,37	0,00	26.310,63	0,00
9	Rimborsi e poste correttive delle entrate	15.750,00	49.684,33	47.325,40	0,00	2.358,93	0,00
10	Altre spese correnti	527.735,87	601.785,57	238.550,00	0,00	363.235,57	0,00
	TOTALE	7.249.598,64	7.680.957,33	7.044.318,99	49.151,29	636.638,34	-659,13

CONTO DEL BILANCIO - RIEPILOGO GENERALE DELLE SPESE CORRENTI PER MISSIONI 2025

MISSIONE, PROGRAMMA, TITOLO	DENOMINAZIONE	RESIDUI PASSIVI AL 1/1/2025 (RS)		PAGAMENTI IN C/RESIDUI (PR)		RIACCERTAMENTO RESIDUI (R)				RESIDUI PASSIVI DA ESERCIZI PRECEDENTI (EP=RS-PR+R)	
		PREVISIONI DEFINITIVE DI COMPETENZA (CP)		PAGAMENTI IN C/COMPETENZA (PC)		IMPEGNI (I)		ECONOMIE DI COMPETENZA (ECP=CP-I-FPV)		RESIDUI PASSIVI DA ESERCIZIO DI COMPETENZA (EC= I - PC)	
		PREVISIONI DEFINITIVE DI CASSA (CS)		TOTALE PAGAMENTI (TP=PR+PC)		FONDO PLURIENNALE VINCOLATO (FPV)				TOTALE RESIDUI PASSIVI DA RIPORTARE (TR=EP+EC)	
MISSIONE 1	Servizi istituzionali e generali e di gestione	RS	220.946,05	PR	165.339,30	R	-12.813,89	ECP	130.415,84	EP	42.792,86
		CP	1.867.126,24	PC	1.489.360,82	I	1.682.329,07			EC	192.968,25
		CS	1.867.385,31	TP	1.654.700,12	FPV	54.381,33			TR	235.761,11
MISSIONE 3	Ordine pubblico e sicurezza	RS	0,00	PR	0,00	R	0,00	ECP	0,00	EP	0,00
		CP	0,00	PC	0,00	I	0,00			EC	0,00
		CS	0,00	TP	0,00	FPV	0,00			TR	0,00
MISSIONE 4	Istruzione e diritto allo studio	RS	109.269,78	PR	109.166,78	R	-103,00	ECP	19.635,54	EP	0,00
		CP	1.321.866,80	PC	1.193.310,06	I	1.302.231,26			EC	108.921,20
		CS	1.387.358,63	TP	1.302.476,84	FPV	0,00			TR	108.921,20
MISSIONE 5	Tutela e valorizzazione dei beni e attività culturali	RS	6.594,72	PR	6.594,72	R	0,00	ECP	6.534,54	EP	0,00
		CP	103.212,41	PC	71.224,26	I	96.677,87			EC	25.453,61
		CS	103.995,51	TP	77.818,98	FPV	0,00			TR	25.453,61
MISSIONE 6	Politiche giovanili, sport e tempo libero	RS	40.800,28	PR	40.800,28	R	0,00	ECP	34.214,43	EP	0,00
		CP	352.913,75	PC	304.901,98	I	318.699,32			EC	13.797,34
		CS	378.068,35	TP	345.702,26	FPV	0,00			TR	13.797,34
MISSIONE 7	Turismo	RS	0,00	PR	0,00	R	0,00	ECP	32.927,96	EP	0,00
		CP	41.237,96	PC	8.310,00	I	8.310,00			EC	0,00
		CS	41.237,96	TP	8.310,00	FPV	0,00			TR	0,00
MISSIONE 8	Assetto del territorio ed edilizia abitativa	RS	3.817,36	PR	3.817,36	R	0,00	ECP	329,93	EP	0,00
		CP	93.459,40	PC	86.845,81	I	90.744,47			EC	3.898,66
		CS	91.080,00	TP	90.663,17	FPV	2.385,00			TR	3.898,66

CONTO DEL BILANCIO - RIEPILOGO GENERALE DELLE SPESE CORRENTI PER MISSIONI 2025

MISSIONE, PROGRAMMA, TITOLO	DENOMINAZIONE	RESIDUI PASSIVAL 1/1/2025 (RS)		PAGAMENTI IN C/RESIDUI (PR)		RIACCERTAMENTO RESIDUI (R)		RESIDUI PASSIVI DA ESERCIZI PRECEDENTI (EP=RS-PR+R)			
		PREVISIONI DEFINITIVE DI COMPETENZA (CP)		PAGAMENTI IN C/COMPETENZA (PC)		IMPEGNI (I)		ECONOMIE DI COMPETENZA (ECP=CP-I-FPV)			
		PREVISIONI DEFINITIVE DI CASSA (CS)		TOTALE PAGAMENTI (TP=PR+PC)		FONDO PLURIENNALE VINCOLATO (FPV)		TOTALE RESIDUI PASSIVI DA RIPORTARE (TR=EP+EC)			
MISSIONE 9	Sviluppo sostenibile e tutela del territorio e dell'ambiente	RS	202.614,81	PR	201.489,47	R	-1.125,34	ECP	3.765,04	EP	0,00
		CP	276.228,56	PC	238.842,25	I	270.078,52			EC	31.236,27
		CS	453.919,83	TP	440.331,72	FP V	2.385,00			TR	31.236,27
MISSIONE 10	Trasporti e diritto alla mobilità	RS	129.748,29	PR	129.748,29	R	0,00	ECP	8.399,56	EP	0,00
		CP	443.548,30	PC	328.745,44	I	428.120,37			EC	99.374,93
		CS	482.746,85	TP	458.493,73	FP V	7.028,37			TR	99.374,93
MISSIONE 11	Soccorso civile	RS	12.429,26	PR	2.829,26	R	0,00	ECP	434,03	EP	9.600,00
		CP	28.020,00	PC	16.646,50	I	27.585,97			EC	10.939,47
		CS	30.156,46	TP	19.475,76	FP V	0,00			TR	20.539,47
MISSIONE 12	Diritti sociali, politiche sociali e famiglia	RS	52.684,33	PR	44.479,07	R	-8.205,26	ECP	45.026,26	EP	0,00
		CP	959.628,60	PC	799.832,99	I	914.602,34			EC	114.769,35
		CS	937.635,20	TP	844.312,06	FP V	0,00			TR	114.769,35
MISSIONE 13	Tutela della salute	RS	24.449,94	PR	3.894,55	R	0,00	ECP	121,74	EP	20.555,39
		CP	13.052,00	PC	9.819,09	I	12.930,26			EC	3.111,17
		CS	16.946,55	TP	13.713,64	FP V	0,00			TR	23.666,56
MISSIONE 14	Sviluppo economico e competitività	RS	1.363,70	PR	1.363,70	R	0,00	ECP	3.920,03	EP	0,00
		CP	21.708,00	PC	15.812,07	I	17.787,97			EC	1.975,90
		CS	20.506,81	TP	17.175,77	FP V	0,00			TR	1.975,90
MISSIONE 16	Agricoltura, politiche agroalimentari e pesca	RS	45.700,00	PR	0,00	R	0,00	ECP	0,00	EP	45.700,00
		CP	0,00	PC	0,00	I	0,00			EC	0,00
		CS	0,00	TP	0,00	FP V	0,00			TR	45.700,00

CONTO DEL BILANCIO - RIEPILOGO GENERALE DELLE SPESE CORRENTI PER MISSIONI 2025

MISSIONE, PROGRAMMA, TITOLO	DENOMINAZIONE	RESIDUI PASSIVI AL 1/1/2025 (RS)		PAGAMENTI IN C/RESIDUI (PR)		RIACCERTAMENTO RESIDUI (R)				RESIDUI PASSIVI DA ESERCIZI PRECEDENTI (EP=RS-PR+R)	
		PREVISIONI DEFINITIVE DI COMPETENZA (CP)		PAGAMENTI IN C/COMPETENZA (PC)		IMPEGNI (I)		ECONOMIE DI COMPETENZA (ECP=CP-I-FPV)		RESIDUI PASSIVI DA ESERCIZIO DI COMPETENZA (EC= I - PC)	
		PREVISIONI DEFINITIVE DI CASSA (CS)		TOTALE PAGAMENTI (TP=PR+PC)		FONDO PLURIENNALE VINCOLATO (FPV)				TOTALE RESIDUI PASSIVI DA RIPORTARE (TR=EP+EC)	
MISSIONE 17	Energia e diversificazione delle fonti energetiche	RS	2.840,26	PR	2.840,26	R	0,00	ECP	1.578,21	EP	0,00
		CP	200.767,64	PC	141.320,70	I	199.189,43			EC	57.868,73
		CS	146.037,26	TP	144.160,96	FPV	0,00			TR	57.868,73
MISSIONE 18	Relazioni con le altre autonomie territoriali e locali	RS	1.459.867,64	PR	1.459.867,64	R	0,00	ECP	1.044,71	EP	0,00
		CP	1.676.076,85	PC	598.640,05	I	1.675.032,14			EC	1.076.392,09
		CS	2.058.507,94	TP	2.058.507,69	FPV	0,00			TR	1.076.392,09
MISSIONE 20	Fondi e accantonamenti	RS	0,00	PR	0,00	R	0,00	ECP	282.110,82	EP	0,00
		CP	282.110,82	PC	0,00	I	0,00			EC	0,00
		CS	199.746,00	TP	0,00	FPV	0,00			TR	0,00
	TOTALE MISSIONI	RS	2.313.126,42	PR	2.172.230,68	R	-22.247,49	ECP	570.458,64	EP	118.648,25
		CP	7.680.957,33	PC	5.303.612,02	I	7.044.318,99			EC	1.740.706,97
		CS	8.215.328,66	TP	7.475.842,70	FPV	66.179,70			TR	1.859.355,22

Spese per il personale

È stato verificato il rispetto:

- a) dei vincoli sulle assunzioni di personale a tempo indeterminato disposti dall'art. 1 comma 228 della legge 208/2015 e successive integrazioni disposte dall'art. 16 comma 1bis del D.L. 113/2016, dall'art. 3 comma 5 quater D.L. 90/2014.
- b) Negli anni 2016-2017 e 2018 gli enti locali sottoposti al patto di stabilità interno procedono ad assunzioni di personale a tempo indeterminato di qualifica non dirigenziale nel limite di un contingente di personale corrispondente, per ciascuno dei predetti anni, ad una spesa pari al 25% di quella relativa al medesimo personale cessato nell'anno precedente. Tale percentuale è innalzata al 75% nei comuni con popolazione inferiore a 10.000 abitanti che rispettino i rapporti dipendenti/popolazione prescritti dai DM Interno 14 marzo 2017. A partire dal 2019 il turnover è assicurato in misura piena. Dal 2020 i limiti di spesa del personale a tempo indeterminato sono disposti dal DPCM 17 marzo 2020 il quale prevede che gli Enti "virtuosi", ossia con rapporto tra spese di personale e entrate correnti compreso nei valori della tabella 1 di cui all'art. 4 c.1, possano incrementare la spesa di personale per assunzioni a tempo indeterminato. Da tale verifica, come si desume dal prospetto riepilogativo allegato alla presente relazione, si rileva che il Comune di San Pietro in Casale ha un rapporto spese di personale / entrate correnti nette inferiore o uguale la soglia "virtuosa", per questo motivo, il limite di spesa per il personale relativo all'anno 2025, ai fini assunzionali, è pari a € 3.473.199,36
- c) dei vincoli disposti all'art. 9, comma 28 del D.L. 78/2010 sulla spesa per personale a tempo determinato, con convenzioni o con contratti di collaborazione coordinata e continuativa;

Le limitazioni dettate dai primi sei periodi dell'art. 9, comma 28, del d.l. n. 78/2010, in materia di assunzioni per il lavoro flessibile, alla luce dell'art. 11, comma 4-bis, del d.l. 90/2014 (che ha introdotto il settimo periodo del citato comma 28), non si applicano agli enti locali in regola con l'obbligo di riduzione della spesa di personale di cui ai commi 557 e 562 dell'art. 1, l. n. 296/2006, ferma restando la vigenza del limite massimo della spesa sostenuta per le medesime finalità nell'anno 2009, ai sensi del successivo ottavo periodo dello stesso comma 28 (Corte dei conti Sezione Autonomie. Delibera n. 2/2015).

I limiti di cui sopra non si applicano alle assunzioni di personale appartenente alle categorie protette ai fini della copertura delle quote d'obbligo. (art.3 comma 6 d.l. 90/2014)

La spesa di personale sostenuta nell'anno 2025 rientra nei limiti di cui all'art.1, comma 557 e 557 quater della Legge 296/2006.

Verificato quanto sopra, avendo il Comune di San Pietro in Casale in data 20/11/2023, approvato con deliberazione di Consiglio n. 65 un piano di riequilibrio finanziario, è sottoposto all'approvazione preventiva di ogni assunzione di personale, a tempo indeterminato o a tempo determinato programmata, da parte della Commissione per la stabilità finanziaria degli enti locali di cui all'articolo 155 del Testo unico delle leggi sull'ordinamento degli enti locali di cui al decreto legislativo n. 267 del 2000.

L'organo di revisione ha provveduto, ai sensi dell'articolo 19, punto 8, della Legge 448/2001, ad accertare che i documenti di programmazione del fabbisogno di personale siano improntati al rispetto del principio di riduzione complessiva della spesa, previsto dall'articolo 39 della Legge n. 449/1997.

Come disposto dal D.Lgs. n. 75/2017 (art. 23 comma 2) e dal CCNL 21/5/2018 (art. 67 comma 7), l'ammontare complessivo delle risorse destinate al trattamento accessorio del personale per l'anno 2025, anche titolare di Posizione Organizzativa, non supera il corrispondente importo determinato per l'anno 2016.

Spese per il personale		
	Media rendiconto 2011-2013	Rendiconto 2025
Spese macroaggregato 101 (*)	2.784.883,31	1.022.256,70
Spese macroaggregato 103	240.495,43	
Irap macroaggregato 102	120.289,33	57.714,39
Spese macroaggregato 109 - comandi		10.455,00
Spese macroaggregato 4 - trasferimento per buoni pasto ai dipendenti		12.788,54
altre spese - Personale trasferito a Se.R.A.	42.022,06	42.022,06
altre spese incluse - quota Reno Galliera	427.520,54	1.522.772,62
Totale spese di personale	3.615.210,67	2.668.009,31
spese escluse	486.115,84	165.119,98
<i>di cui rinnovi contrattuali</i>		<i>105.342,65</i>
Spese soggette al limite (c. 557 o 562)	3.129.094,83	2.502.889,33
Spese correnti	12.275.817,31	7.044.318,99
Incidenza % su spese correnti	25,49%	35,53%

Limiti spesa di personale a tempo determinato: SONO STATI RISPETTATI			
Descrizione	Anno 2009	LIMITE (100%)	2025
Totale spesa FORME FLESSIBILI LAVORO	€ 373.398,48	€ 373.398,48	5.568,29
MARGINE			98,51%

Il fabbisogno di personale 2025-2027 è stato approvato alla sottosezione 3.3 del Piano Integrato di Attività e Organizzazione 2025-2027 con deliberazione di Giunta Comunale n. 23 del 20/03/2025 e aggiornato con deliberazione di Giunta n. 51 del 27/05/2025, trasmesso alla Cosfel, richiesta 4925/2025 del 12/06/2025, per la sua autorizzazione all'attuazione. La decisione della Commissione per la Stabilità Finanziaria degli Enti Locali n. 123/2025 riporta esito positivo ai fabbisogni del personale 2025-2027. A seguito della procedura di riequilibrio finanziario approvata con deliberazione di Consiglio n. 65 del 20/11/2023, la Giunta Comunale con deliberazione n. 17 del 27/03/2024 ha, inoltre, approvato una nuova organizzazione dell'Ente individuando tre sole Aree: Area Servizi Generali, Area Gestione del Territorio e Area Bilancio e Entrate.

È stato inoltre verificato che l'Ente, in attuazione del titolo V del D.Lgs. n. 165/2001, trasmetterà tramite SICO il conto annuale e la relazione illustrativa dei risultati conseguiti nella gestione del personale per l'anno 2025.

Tale conto sarà redatto in conformità alla circolare del Ministero del Tesoro ed in particolare le somme che verranno indicate nello stesso dovranno corrispondere agli importi pagati nell'anno 2025 e che la spesa complessiva indicata nel conto annuale dovrà corrispondere a quella risultante dal conto del bilancio.

L'organo di revisione ha accertato che gli istituti contrattuali previsti dall'accordo decentrato sono improntati ai criteri di premialità, riconoscimento del merito e della valorizzazione dell'impegno e della qualità della prestazione individuale del personale nel raggiungimento degli obiettivi programmati dall'ente come disposto dall'art. 40 bis del D.Lgs. 165/2001 e che le risorse previste dall'accordo medesimo sono compatibili con la programmazione finanziaria del comune, con i vincoli di bilancio ed il rispetto del pareggio di bilancio (verbale n. 17 del 17/12/2025).

L'organo di revisione richiede che gli obiettivi siano definiti prima dell'inizio dell'esercizio ed in coerenza con quelli di bilancio ed il loro conseguimento costituisca condizione per l'erogazione degli incentivi previsti dalla contrattazione integrativa (art. 5 comma 1 del D.Lgs. 150/2009).

CALCOLO MARGINI ASSUNZIONALI COMUNE DI SAN PIETRO IN CASALE

DETERMINAZIONE VALORE SOGLIA art. 4

Popolazione al 01/01/2025 - dato Istat al 02/03/2026	12.953
Fascia di riferimento	F
Valore 1° soglia	27,0%
Valore 2° soglia	31,0%

CALCOLO RAPPORTO

SPESE DI PERSONALE

		Cod. Piano dei conti integrato
Redditi da lavoro dipendente comprensivi di buoni pasto	1.035.045,24	U.1.01.00.00.000
Somministrazione		U.1.03.02.12.001
Quota LSU in carico all'ente		U.1.03.02.12.002
Collaborazioni coordinate e a progetto		U.1.03.02.12.003
Quota parte segretario in convenzione da portare in diminuzione		
quota incentivi funzioni tecniche (in diminuzione sia in spesa che in entrata)	-7.136,97	
quota rinnovi contrattuali anni 2019-2021 a carico del bilancio riferiti ad anni precedenti		
Assunzioni in deroga per attuazione del PNRR (art. 31bis, c. 1 DL 152/2021)		
Quota congelata personale passato in ASP		
Quota spesa di personale UNIONE calcolata secondo criteri DPCM ripartita in percentuale sugli Enti facenti parte	1.784.255,52	
	2.812.163,79	

ENTRATE CORRENTI

Entrate correnti rendiconto anno 2025	8.828.605,84
Entrate correnti rendiconto anno 2024	10.704.541,47
Entrate correnti rendiconto anno 2023	9.893.823,46
Media	9.808.990,26

ENTRATE CORRENTI da portare in detrazione

quota entrate correnti da Unione anno 2025 + quota incentivi tecnici	283.003,09
quota entrate correnti da Unione anno 2024 + assunzioni PNRR	267.634,72
quota entrate correnti da Unione anno 2023 + assunzioni PNRR	250.506,90
Media	267.048,24

Quota entrate correnti da UNIONE ripartita in percentuale sugli Enti facenti parte	3.519.159,33
--	--------------

Fondo crediti dubbia esigibilità 2025	197.400,00
ENTRATE DA CONSIDERARE	12.863.701,35

Rapporto **21,86%**

Step 3 - VALUTAZIONE CAPACITA' SPESA

Limite teorico	3.473.199,36
Margine	661.035,58 Differenza rispetto a valore soglia di virtuosità

ANALISI SPESE PER ACQUISTI

ACQUISTO DI BENI E SERVIZI PER MISSIONI - ANNI 2024 - 2025

Nr.	MISSIONI	CONSUNTIVO 2024	CONSUNTIVO 2025	SCOSTAMENTO 2024 - 2025	SCOST. %
1	Servizi istituzionali e generali e di gestione	438.738,26	455.151,50	16.413,24	3,74
3	Ordine pubblico e sicurezza	0,00	0,00	0,00	0,00
4	Istruzione e diritto allo studio	277.263,60	336.642,30	59.378,70	21,42
5	Tutela e valorizzazione dei beni e attività culturali	30.914,20	37.094,97	6.180,77	19,99
6	Politiche giovanili, sport e tempo libero	177.374,78	184.484,80	7.110,02	4,01
8	Assetto del territorio ed edilizia abitativa	0,00	0,00	0,00	0,00
9	Sviluppo sostenibile e tutela del territorio e dell'ambiente	1.904.006,17	149.913,29	-1.754.092,88	-92,13
10	Trasporti e diritto alla mobilità	510.871,15	384.267,31	-126.603,84	-24,78
11	Soccorso civile	292,80	3.015,97	2.723,17	930,04
12	Diritti sociali, politiche sociali e famiglia	163.502,21	140.918,08	-22.584,13	-13,81
13	Tutela della salute	10.684,47	11.755,56	1.071,09	10,02
14	Sviluppo economico e competitività	16.434,51	17.787,97	1.353,46	8,24
17	Energia e diversificazione delle fonti energetiche	65.846,66	74.012,64	8.165,98	12,40
	Totale	3.595.928,81	1.795.044,39	-1.800.884,42	-50,08

*** Nel 2024 nella Missione 9 era compresa la spesa per raccolta e smaltimento dei rifiuti urbani.

ANALISI SPESE PER CONTRIBUTI E TRASFERIMENTI CORRENTI

TRASFERIMENTI CORRENTI PER MISSIONI - ANNI 2024 - 2025

Nr.	MISSIONI	CONSUNTIVO 2024	CONSUNTIVO 2025	SCOSTAMENTO 2024 - 2025	SCOST. %
1	Servizi istituzionali e generali e di gestione	56.332,92	58.758,14	2.425,22	4,31
4	Istruzione e diritto allo studio	981.475,49	939.946,08	-41.529,41	-4,23
5	Tutela e valorizzazione dei beni e attività culturali	35.115,00	57.950,00	22.835,00	65,03
6	Politiche giovanili, sport e tempo libero	78.000,00	78.000,00	0,00	0,00
0	Turismo	0,00	8.310,00	0,00	0,00
9	Sviluppo sostenibile e tutela del territorio e dell'ambiente	0,00	0,00	0,00	0,00
11	Soccorso civile	5.500,00	5.500,00	0,00	0,00
12	Diritti sociali, politiche sociali e famiglia	702.509,97	685.988,36	-16.521,61	-2,35
13	Tutela della salute	789,70	1.174,70	385,00	48,75
14	Sviluppo economico e competitività	0,00	0,00	0,00	0,00
16	Agricoltura, politiche agroalimentari e pesca	45.700,00	0,00	-45.700,00	-100,00
18	Relazioni con le altre autonomie territoriali e locali	1.538.263,59	1.675.032,14	136.768,55	8,89
	Totale	3.443.686,67	3.510.659,42	58.662,75	1,70

ANALISI SPESE PER INTERESSI E ALTRI ONERI FINANZIARI

INTERESSI PASSIVI PER MISSIONI - ANNI 2024 - 2025

Nr.	MISSIONI	CONSUNTIVO 2024	CONSUNTIVO 2025	SCOSTAMENTO 2024 - 2025	SCOST. %
1	Servizi istituzionali e generali e di gestione	3.813,52	3.625,52	-188,00	-4,93
4	Istruzione e diritto allo studio	40.983,82	25.101,85	-15.881,97	-38,75
5	Tutela e valorizzazione dei beni e attività culturali	2.192,19	490,60	-1.701,59	-77,62
6	Politiche giovanili, sport e tempo libero	72.791,35	56.214,52	-16.576,83	-22,77
8	Assetto del territorio ed edilizia abitativa	13.292,60	11.768,54	-1.524,06	-11,47
9	Sviluppo sostenibile e tutela del territorio e dell'ambiente	6.237,34	5.874,05	-363,29	-5,82
10	Trasporti e diritto alla mobilità	47.111,75	43.853,06	-3.258,69	-6,92
11	Soccorso civile	0,00	0,00	0,00	0,00
12	Diritti sociali, politiche sociali e famiglia	54.578,36	52.319,44	-2.258,92	-4,14
17	Energia e diversificazione delle fonti energetiche	140.307,00	117.911,79	-22.395,21	-15,96
	Totale	381.307,93	317.159,37	-64.148,56	-16,82

ANALISI SPESE PER RIMBORSI E POSTE CORRETTIVE DELLE ENTRATE

RIMBORSI E POSTE CORRETTIVE DELLE ENTRATE PER MISSIONI - ANNI 2024 - 2025

Nr.	MISSIONI	CONSUNTIVO 2024	CONSUNTIVO 2025	SCOSTAMENTO 2024 - 2025	SCOST. %
1	Servizi istituzionali e generali e di gestione	35.470,25	46.784,37	11.314,12	31,90
0	Istruzione e diritto allo studio	0,00	541,03	0,00	0,00
9	Sviluppo sostenibile e tutela del territorio e dell'ambiente	2.000,00	0,00	-2.000,00	-100,00
17	Energia e diversificazione delle fonti energetiche	0,00	0,00	0,00	0,00
	Totale	37.470,25	47.325,40	9.314,12	24,86

ANALISI ALTRE SPESE CORRENTI

ALTRE SPESE CORRENTI PER MISSIONI - ANNI 2024 - 2025

Nr.	MISSIONI	CONSUNTIVO 2024	CONSUNTIVO 2025	SCOSTAMENTO 2024 - 2025	SCOST. %
1	Servizi istituzionali e generali e di gestione	190.823,29	206.951,00	16.127,71	8,45
3	Ordine pubblico e sicurezza	0,00	0,00	0,00	0,00
4	Istruzione e diritto allo studio	0,00	0,00	0,00	0,00
5	Tutela e valorizzazione dei beni e attività culturali	1.468,50	1.142,30	-326,20	-22,21
6	Politiche giovanili, sport e tempo libero	0,00	0,00	0,00	0,00
8	Assetto del territorio ed edilizia abitativa	0,00	0,00	0,00	0,00
9	Sviluppo sostenibile e tutela del territorio e dell'ambiente	694,68	459,33	-235,35	-33,88
10	Trasporti e diritto alla mobilità	0,00	0,00	0,00	0,00
11	Soccorso civile	9.600,00	19.070,00	9.470,00	98,65
12	Diritti sociali, politiche sociali e famiglia	7.286,48	3.662,37	-3.624,11	-49,74
13	Tutela della salute	0,00	0,00	0,00	0,00
17	Energia e diversificazione delle fonti energetiche	7.265,00	7.265,00	0,00	0,00
20	Fondi e accantonamenti	0,00	0,00	0,00	0,00
	Totale	217.137,95	238.550,00	21.412,05	9,86

PROSPETTO SPESE DI RAPPRESENTANZA ESERCIZIO 2025

Descrizione dell'oggetto della spesa	Occasione in cui la spesa è stata sostenuta	Importo della spesa (euro)
FORNITURA MANIFESTI PER RICORRENZA ISTITUZIONALE	CELEBRAZIONE COMMEMORAZIONE ANNIVERSARIO RICORRENZA DEL 25 APRILE FESTA DELLA LIBERAZIONE	146,40
ACQUISTO FIORI PER RICORRENZA ISTITUZIONALE	CELEBRAZIONE COMMEMORAZIONE ANNIVERSARIO RICORRENZA DEL 25 APRILE FESTA DELLA LIBERAZIONE	462,00
FORNITURA MANIFESTI PER RICORRENZA ISTITUZIONALE	CELEBRAZIONE PER LA FESTA DELLA REPUBBLICA DEL 02 GIUGNO	146,40
FORNITURA CORONA DI ALLORO PER MONUMENTO DEI CADUTI	CELEBRAZIONE DELLA GIORNATA DELL'UNITA' NAZIONALE DEL 04 NOVEMBRE	97,60
BUFFET PER RINFRESCO	FESTEGGIAMENTI NOZZE D'ORO	170,80
ACQUISTO OMAGGI FLOREALI E PIANTE DECORATIVE	FESTEGGIAMENTI NOZZE D'ORO	200,00
Totale delle spese sostenute		€ 1.223,20

ANALISI SPESE E ENTRATE IN CONTO CAPITALE

Le entrate e le spese in conto capitale sono analizzate per titoli con un dettaglio particolare per le entrate da permessi da costruire e per i contributi agli investimenti.

ANALISI DELLE ENTRATE IN CONTO CAPITALE

Le entrate relative agli interventi in conto capitale sono riportate nelle tabelle seguenti, che mostrano anche l'incidenza percentuale rispetto al totale degli investimenti.

Il primo prospetto evidenzia l'entrata del Titolo 4 che contiene le alienazioni, i proventi per permessi da costruire e i contributi di investimento da enti pubblici e/o privati.

Analisi entrate in conto capitale - Titolo 4 - Anno 2025

Tit.	Tipologia	Cat.	Descrizione	Previsioni iniziali (A)	Previsioni Definitive (B)	% Scost. (C=B/A)	Accertamenti (D)	% di Realizzo (E=B/D)	Riscossioni (F)	Residui da Riportare (G=D-F)
4	200	1	Contributi agli investimenti da amministrazioni pubbliche	1.277.076,40	5.145.067,99	402,88	1.537.615,01	29,89	319.682,84	1.217.932,17
4	200	3	Contributi agli investimenti da Imprese	0,00	0,00	0,00	0,00	0,00	0,00	0,00
4	300	10	Altri trasferimenti in conto capitale da amministrazioni pubbliche	0,00	0,00	0,00	0,00	0,00	0,00	0,00
4	300	11	Altri trasferimenti in conto capitale da Famiglie	0,00	0,00	0,00	0,00	0,00	0,00	0,00
4	300	12	Altri trasferimenti in conto capitale da Imprese	0,00	0,00	0,00	0,00	0,00	0,00	0,00
4	400	1	Alienazione di beni materiali	53.000,00	53.000,00	100,00	83.072,80	156,74	83.072,80	0,00
4	400	2	Cessione di Terreni e di beni materiali non prodotti	0,00	0,00	0,00	0,00	0,00	0,00	0,00
4	400	3	Alienazione di beni immateriali	2.000,00	2.000,00	100,00	1.500,00	75,00	1.500,00	0,00
4	500	1	Permessi da costruire	562.150,00	586.150,00	104,27	569.070,63	97,09	569.070,63	0,00
4	500	3	Entrate in conto capitale dovute a rimborsi, recuperi e restituzioni di somme non dovute o incassate in eccesso	0,00	0,00	0,00	0,00	0,00	0,00	0,00
4	500	4	Altre entrate in conto capitale n.a.c.	2.500,00	2.930,00	117,20	2.930,00	100,00	0,00	2.930,00
			TOTALE	1.896.726,40	5.789.147,99	3,05	2.194.188,44	0,38	973.326,27	1.220.862,17

PERMESSI DI COSTRUZIONE

Le entrate relative ai permessi da costruire qui sotto analizzati sono state destinate agli interventi previsti dalla normativa corrente:

La Legge n. 232/2016 (art. 1, comma 460) ha previsto che dal 1° gennaio 2018 le entrate da titoli abitativi e relative sanzioni siano destinati esclusivamente e senza vincoli temporali a:

- a) realizzazione e manutenzione ordinaria e straordinaria delle opere di urbanizzazione primaria e secondaria;
- b) risanamento di complessi edilizi compresi nei centri storici e nelle periferie degradate;
- c) interventi di riuso e di rigenerazione;
- d) interventi di demolizione di costruzioni abusive;
- e) acquisizione e realizzazione di aree verdi destinate ad uso pubblico;
- f) interventi di tutela e riqualificazione dell'ambiente e del paesaggio, anche ai fini della prevenzione e della mitigazione del rischio idrogeologico e sismico e della tutela e riqualificazione del patrimonio rurale pubblico;
- g) interventi volti a favorire l'insediamento di attività di agricoltura in ambito urbano;
- h) spese di progettazione.

Le entrate relative ai permessi da costruire qui sotto analizzati sono state destinate agli interventi previsti dalla normativa corrente.

ANALISI PERMESSI A COSTRUIRE - ANNO 2025

Voce	2023	%	2024	%	2025	%
Quota per spese correnti	250.000,00	35,41	222.150,00	32,88	222.150,00	39,04
Quota per spese capitali	455.964,79	64,59	453.410,45	67,12	346.920,63	60,96
TOTALE	705.964,79	0,00	675.560,45	0,00	569.070,63	0,00

Analisi entrate in conto capitale - Titolo 5 Riduzione Attività Finanziaria - Anno 2025

Tit.	Tipologia	Cat.	Descrizione	Previsioni iniziali (A)	Previsioni Definitive (B)	% Scost. (C=B/A)	Accertamenti (D)	% di Realizzo (E=B/D)	Riscossioni (F)	Residui da Riportare (G=D-F)
5	100	1	Alienazione di partecipazioni	0,00	27.700,00	0,00	27.704,55	100,02	0,00	27.704,55
5	300	3	Riscossione crediti di medio-lungo termine a tasso agevolato da Imprese	0,00	0,00	0,00	0,00	0,00	0,00	0,00
5	300	13	Riscossione crediti sorti a seguito di escussione di garanzie in favore di Imprese	0,00	0,00	0,00	0,00	0,00	0,00	0,00
5	400	7	Prelievi da depositi bancari	0,00	0,00	0,00	0,00	0,00	0,00	0,00
			TOTALE	0,00	27.700,00	0,00	27.704,55	1,00	0,00	27.704,55

Analisi entrate in conto capitale - Titolo 6 Accensione Mutui - Anno 2025

Tit.	Tipologia	Cat.	Descrizione	Previsioni iniziali (A)	Previsioni Definitive (B)	% Scost. (C=B/A)	Accertamenti (D)	% di Realizzo (E=B/D)	Riscossioni (F)	Residui da Riportare (G=D-F)
6	300	1	Finanziamenti a medio lungo termine	0,00	0,00	0,00	0,00	0,00	0,00	0,00
			TOTALE	0,00	0,00	0,00	0,00	0,00	0,00	0,00

CONTO DEL BILANCIO - GESTIONE DELLE ENTRATE 2025 TITOLI 4 / 5

TITOLO TIPOLOGIA	DENOMINAZIONE	RESIDUI ATTIVI AL 1/1/2025 (RS)	RISCOSSIONI IN C/RESIDUI (RR)	RIACCERTAMENTI RESIDUI (R)		RESIDUI ATTIVI DA ESERCIZI PRECEDENTI (EP = RS -RR+R)
		PREVISIONI DEFINITIVE DI COMPETENZA (CP)	RISCOSSIONI IN C/COMPETENZA (RC)	ACCERTAMENTI (A)	MAGGIORI O MINORI ENTRATE DI COMPETENZA=A-CP	RESIDUI ATTIVI DA ESERCIZIO DI COMPETENZA (EC=A-RC)
		PREVISIONI DEFINITIVE DI CASSA (CS)	TOTALE RISCOSSIONI (TR=RR+RC)	MAGGIORI O MINORI ENTRATE DI CASSA=TR-CS		TOTALE RESIDUI ATTIVI DA RIPORTARE (TR=EP+EC)
	FONDO PLURIENNALE VINCOLATO PER SPESE CORRENTI (1)	CP	60.443,89			
	FONDO PLURIENNALE VINCOLATO PER SPESE IN CONTO CAPITALE (1)	CP	1.458.719,48			
	FONDO PLURIENNALE VINCOLATO PER INCREMENTO DI ATTIVITA' FINANZIARIE (1)	CP	0,00			
	UTILIZZO AVANZO DI AMMINISTRAZIONE (2)	CP	452.214,35			
	- di cui Utilizzo Fondo anticipazioni di liquidità	CP	0,00			
	FONDO DI CASSA AL 1 GENNAIO DELL'ESERCIZIO	CS	2.313.092,54			

TITOLO 4	ENTRATE IN CONTO CAPITALE										
40200	Tipologia 200: Contributi agli investimenti	RS	562.799,54	RR	351.152,95	R	-20.382,78			EP	191.263,81
		CP	5.145.067,99	RC	319.682,84	A	1.537.615,01	CP	-3.607.452,98	EC	1.217.932,17
		CS	4.842.492,29	TR	670.835,79	CS	-4.171.656,50			TR	1.409.195,98
	Cap. 2065.10 Cod. 4.0201.00 Pdc E.4.02.01.01.002 CONTRIBUTO STATALE EDILIZIA SCOLASTICA	RS	1.912,84	RR	0,00	R	-1.912,84			EP	0,00
		CP	0,00	RC	0,00	A	0,00	CP	0,00	EC	0,00
		CS	1.912,84	TR	0,00	CS	-1.912,84			TR	0,00
	Cap. 2065.11 Cod. 4.0201.00 Pdc E.4.02.01.01.002 PNRR - MISSIONE M4 C1 I.1.1. "PIANO PER ASILI NIDO E SCUOLE DELL'INFANZIA E SERVIZI DI EDUCAZIONE E CURA PER LA PRIMA INFANZIA" CUP J75E22000150006 - DEMOLIZIONE E RICOSTRUZIONE SCUOLA "LA CASA SULL'ALBERO"	RS	85.046,18	RR	85.046,18	R	0,00			EP	0,00
		CP	1.995.467,47	RC	319.682,84	A	319.682,84	CP	-1.675.784,63	EC	0,00
		CS	1.880.513,65	TR	404.729,02	CS	-1.475.784,63			TR	0,00
	Cap. 2065.40 Cod. 4.0201.00 Pdc E.4.02.01.01.001 PNRR - MISSIONE 5 COMPONENTE 3 INVESTIMENTO 1.1.1 "POTENZIAMENTO DEI SERVIZI E DELLE INFRASTRUTTURE SOCIALI DI COMUNITA" CUP J79I22000500006 ACQUISTO DI MEZZI UTILIZZATI PER IL TRASPORTO ANZIANI E PER IL TRASPORTO DEI DISABILI	RS	125.131,92	RR	125.131,92	R	0,00			EP	0,00
		CP	0,00	RC	0,00	A	0,00	CP	0,00	EC	0,00
		CS	125.131,92	TR	125.131,92	CS	0,00			TR	0,00
	Cap. 2065.51 Cod. 4.0201.00 Pdc E.4.02.01.01.001 PNRR - MISSIONE M2 C4 I.2.2 CUP J74J23000410001 "INTERVENTI PER LA RESILIENZA, LA VALORIZZAZIONE DEL TERRITORIO E L'EFFICIENZA ENERGETICA DEI COMUNI" - PALAZZINA SEDE MUNICIPALE	RS	89.671,82	RR	0,00	R	0,00			EP	89.671,82
		CP	0,00	RC	0,00	A	0,00	CP	0,00	EC	0,00
		CS	89.671,82	TR	0,00	CS	-89.671,82			TR	89.671,82
	Cap. 2065.52 Cod. 4.0201.00 Pdc E.4.02.01.01.001 PNRR - MISSIONE M2 C4 I.2.2 CUP J74J23000420001 "INTERVENTI PER LA RESILIENZA, LA VALORIZZAZIONE DEL TERRITORIO E L'EFFICIENZA ENERGETICA DEI COMUNI" - SEDE MUNICIPALE EFFICIENTAMENTO ENERGETICO CON SOSTITUZIONE FINESTRE	RS	0,00	RR	0,00	R	0,00			EP	0,00
		CP	89.487,48	RC	0,00	A	89.201,48	CP	-286,00	EC	89.201,48
		CS	89.487,48	TR	0,00	CS	-89.487,48			TR	89.201,48
	Cap. 2065.62 Cod. 4.0201.00 Pdc E.4.02.01.01.001 PNRR - MISSIONE 1 COMPONENTE 1 INVESTIMENTO 1.4 "SERVIZI E CITTADINANZA DIGITALE" CUP J71F23001850006 MISURA 1.4.3."ADOZIONE APP IO"	RS	0,00	RR	0,00	R	0,00			EP	0,00
		CP	6.860,00	RC	0,00	A	6.860,00	CP	0,00	EC	6.860,00
		CS	6.860,00	TR	0,00	CS	-6.860,00			TR	6.860,00

CONTO DEL BILANCIO - GESTIONE DELLE ENTRATE 2025 TITOLI 4 / 5

TITOLO TIPOLOGIA	DENOMINAZIONE	RESIDUI ATTIVI AL 1/1/2025 (RS)		RISCOSSIONI IN C/RESIDUI (RR)		RIACCERTAMENTI RESIDUI (R)		RESIDUI ATTIVI DA ESERCIZI PRECEDENTI (EP = RS -RR+R)			
		PREVISIONI DEFINITIVE DI COMPETENZA (CP)		RISCOSSIONI IN C/COMPETENZA (RC)		ACCERTAMENTI (A)		MAGGIORI O MINORI ENTRATE DI COMPETENZA =A-CP		RESIDUI ATTIVI DA ESERCIZIO DI COMPETENZA (EC=A-RC)	
		PREVISIONI DEFINITIVE DI CASSA (CS)		TOTALE RISCOSSIONI (TR=RR+RC)		MAGGIORI O MINORI ENTRATE DI CASSA =TR-CS				TOTALE RESIDUI ATTIVI DA RIPORTARE (TR=EP+EC)	
Cap. 2065.64 Cod. 4.0201.00 Pdc E.4.02.01.01.001 PNRR - MISSIONE 1 COMPONENTE 1 INVESTIMENTO 1.4 "SERVIZI E CITTADINANZA DIGITALE" CUP J71F22003790006 MISURA 1.4.1."ESPERIENZA DEL CITTADINO NEI SERVIZI PUBBLICI"	RS	0,00	RR	0,00	R	0,00	EP	0,00			
	CP	62.655,56	RC	0,00	A	5.440,71	CP	-57.214,85	EC	5.440,71	
	CS	62.655,56	TR	0,00	CS	-62.655,56	TR	5.440,71			
Cap. 2065.66 Cod. 4.0201.00 Pdc E.4.02.01.01.001 PNRR - MISSIONE 1 COMPONENTE 1 INVESTIMENTO 1.4.4. CUP J51F24008130006 MISURA "ANSC - ADESIONE ALLO STATO CIVILE DIGITALE"	RS	0,00	RR	0,00	R	0,00	EP	0,00			
	CP	3.538,00	RC	0,00	A	3.538,00	CP	0,00	EC	3.538,00	
	CS	3.538,00	TR	0,00	CS	-3.538,00	TR	3.538,00			
Cap. 2065.68 Cod. 4.0201.00 Pdc E.4.02.01.01.001 PNRR - MISSIONE 1 COMPONENTE 1 INVESTIMENTO 2.2.3. CUP J71F25000230006 MISURA "DIGITALIZZAZIONE DELLE PROCEDURE SUAP E SUE - ENTI TERZI COMUNI"	RS	0,00	RR	0,00	R	0,00	EP	0,00			
	CP	3.956,47	RC	0,00	A	3.904,00	CP	-52,47	EC	3.904,00	
	CS	3.956,47	TR	0,00	CS	-3.956,47	TR	3.904,00			
Cap. 2077.10 Cod. 4.0201.00 Pdc E.4.02.01.02.001 CONTRIBUTO REGIONALE PER INTERVENTI MANUTENZIONE STRAORDINARIA	RS	50.000,00	RR	0,00	R	0,00	EP	50.000,00			
	CP	0,00	RC	0,00	A	0,00	CP	0,00	EC	0,00	
	CS	50.000,00	TR	0,00	CS	-50.000,00	TR	50.000,00			
Cap. 2077.46 Cod. 4.0201.00 Pdc E.4.02.01.02.001 CONTRIBUTO REGIONALE POTENZIAMENTO STRUTTURE E AREE SISTEMA PROTEZIONE CIVILE	RS	167.605,41	RR	109.180,47	R	-18.469,94	EP	39.955,00			
	CP	0,00	RC	0,00	A	0,00	CP	0,00	EC	0,00	
	CS	167.605,41	TR	109.180,47	CS	-58.424,94	TR	39.955,00			
Cap. 2077.50 Cod. 4.0201.00 Pdc E.4.02.01.02.001 CONTRIBUTO REGIONALE PER INVESTIMENTI A SOSTEGNO DEL SERVIZIO BIBLIOTECARIO	RS	9.624,76	RR	0,00	R	0,00	EP	9.624,76			
	CP	15.375,24	RC	0,00	A	15.375,24	CP	0,00	EC	15.375,24	
	CS	19.624,76	TR	0,00	CS	-19.624,76	TR	25.000,00			
Cap. 2099.10 Cod. 4.0201.00 Pdc E.4.02.01.02.001 CONTRIBUTO REGIONALE PER RECUPERO EDILIZIA RESIDENZIALE PUBBLICA	RS	25.255,00	RR	25.255,00	R	0,00	EP	0,00			
	CP	15.740,00	RC	0,00	A	14.978,89	CP	-761,11	EC	14.978,89	
	CS	40.995,00	TR	25.255,00	CS	-15.740,00	TR	14.978,89			
Cap. 2103.40 Cod. 4.0203.00 Pdc E.4.02.03.03.999 CONTRIBUTO DA IMPRESE PRIVATE PER MANUTENZIONE STRAORDINARIA	RS	2.236,66	RR	2.236,66	R	0,00	EP	0,00			
	CP	0,00	RC	0,00	A	0,00	CP	0,00	EC	0,00	
	CS	2.236,66	TR	2.236,66	CS	0,00	TR	0,00			
Cap. 2120.50 Cod. 4.0201.00 Pdc E.4.02.01.02.004 PNRR MISSIONE 5 COMPONENTE 2 INVESTIMENTO 2.3 CUP J71B21000310001 "PROGRAMMA INNOVATIVO NAZIONALE PER LA QUALITA' DELL'ABITARE - PINQUA" - REALIZZAZIONE NUOVE STRUTTURE RESIDENZIALI PER ANZIANI IN VIA MATTEOTTI E IN VIA	RS	0,00	RR	0,00	R	0,00	EP	0,00			
	CP	2.900.000,00	RC	0,00	A	1.026.646,08	CP	-1.873.353,92	EC	1.026.646,08	
	CS	2.240.000,00	TR	0,00	CS	-2.240.000,00	TR	1.026.646,08			
Cap. 2121.10 Cod. 4.0201.00 Pdc E.4.02.01.02.005 TRASFERIMENTI DELL'UNIONE	RS	4.302,72	RR	4.302,72	R	0,00	EP	0,00			
	CP	0,00	RC	0,00	A	0,00	CP	0,00	EC	0,00	
	CS	4.302,72	TR	4.302,72	CS	0,00	TR	0,00			

CONTO DEL BILANCIO - GESTIONE DELLE ENTRATE 2025 TITOLI 4 / 5

TITOLO TIPOLOGIA	DENOMINAZIONE	RESIDUI ATTIVI AL 1/1/2025 (RS)		RISCOSSIONI IN C/RESIDUI (RR)		RIACCERTAMENTI RESIDUI (R)				RESIDUI ATTIVI DA ESERCIZI PRECEDENTI (EP = RS -RR+R)	
		PREVISIONI DEFINITIVE DI COMPETENZA (CP)		RISCOSSIONI IN C/COMPETENZA (RC)		ACCERTAMENTI (A)		MAGGIORI O MINORI ENTRATE DI COMPETENZA =A-CP		RESIDUI ATTIVI DA ESERCIZIO DI COMPETENZA (EC=A-RC)	
		PREVISIONI DEFINITIVE DI CASSA (CS)		TOTALE RISCOSSIONI (TR=RR+RC)		MAGGIORI O MINORI ENTRATE DI CASSA =TR-CS				TOTALE RESIDUI ATTIVI DA RIPORTARE (TR=EP+EC)	
	Cap. 2122.40 Cod. 4.0201.00 Pdc E.4.02.01.02.001 CONTRIBUTO REGIONALE PER AREA VERDE CASONE DEL PARTIGIANO	RS	2.012,23	RR	0,00	R	0,00			EP	2.012,23
		CP	51.987,77	RC	0,00	A	51.987,77	CP	0,00	EC	51.987,77
		CS	54.000,00	TR	0,00	CS	-54.000,00			TR	54.000,00
40400	Tipologia 400: Entrate da alienazione di beni materiali e immateriali	RS	0,00	RR	0,00	R	0,00			EP	0,00
		CP	55.000,00	RC	84.572,80	A	84.572,80	CP	29.572,80	EC	0,00
		CS	55.000,00	TR	84.572,80	CS	29.572,80			TR	0,00
	Cap. 2060.10 Cod. 4.0403.00 Pdc E.4.04.03.99.001 CONCESSIONI CIMENTERIALI TORNATI AL COMUNE	RS	0,00	RR	0,00	R	0,00			EP	0,00
		CP	2.000,00	RC	1.500,00	A	1.500,00	CP	-500,00	EC	0,00
		CS	2.000,00	TR	1.500,00	CS	-500,00			TR	0,00
	Cap. 2130.20 Cod. 4.0401.00 Pdc E.4.04.01.10.001 MONETIZZAZIONI, DONAZIONI , ECC	RS	0,00	RR	0,00	R	0,00			EP	0,00
		CP	53.000,00	RC	83.072,80	A	83.072,80	CP	30.072,80	EC	0,00
		CS	53.000,00	TR	83.072,80	CS	30.072,80			TR	0,00
40500	Tipologia 500: Altre entrate in conto capitale	RS	2.400,00	RR	0,00	R	-2.400,00			EP	0,00
		CP	589.080,00	RC	569.070,63	A	572.000,63	CP	-17.079,37	EC	2.930,00
		CS	564.980,00	TR	569.070,63	CS	4.090,63			TR	2.930,00
	Cap. 2119.5 Cod. 4.0504.00 Pdc E.4.05.04.99.999 CONTRIBUTO REGIONALE PROTEZIONE CIVILE E VIGILI DEL FUOCO	RS	2.400,00	RR	0,00	R	-2.400,00			EP	0,00
		CP	2.930,00	RC	0,00	A	2.930,00	CP	0,00	EC	2.930,00
		CS	2.830,00	TR	0,00	CS	-2.830,00			TR	2.930,00
	Cap. 2150.10 Cod. 4.0501.00 Pdc E.4.05.01.01.001 COSTO DI COSTRUZIONE	RS	0,00	RR	0,00	R	0,00			EP	0,00
		CP	150.000,00	RC	179.250,01	A	179.250,01	CP	29.250,01	EC	0,00
		CS	150.000,00	TR	179.250,01	CS	29.250,01			TR	0,00
	Cap. 2150.20 Cod. 4.0501.00 Pdc E.4.05.01.01.001 URBANIZZAZIONE SECONDARIA	RS	0,00	RR	0,00	R	0,00			EP	0,00
		CP	334.000,00	RC	163.934,22	A	163.934,22	CP	-170.065,78	EC	0,00
		CS	310.000,00	TR	163.934,22	CS	-146.065,78			TR	0,00
	Cap. 2150.30 Cod. 4.0501.00 Pdc E.4.05.01.01.001 URBANIZZAZIONE PRIMARIA	RS	0,00	RR	0,00	R	0,00			EP	0,00
		CP	72.150,00	RC	62.511,46	A	62.511,46	CP	-9.638,54	EC	0,00
		CS	72.150,00	TR	62.511,46	CS	-9.638,54			TR	0,00

	Cap. 2150.40 Cod. 4.0501.00 Pdc E.4.05.01.01.001 SANZIONI, OBLAZIONI, ECC...	RS	0,00	RR	0,00	R	0,00	CP	67.815,20	EP	0,00
		CP	30.000,00	RC	97.815,20	A	97.815,20			EC	0,00
		CS	30.000,00	TR	97.815,20	CS	67.815,20			TR	0,00

CONTO DEL BILANCIO - GESTIONE DELLE ENTRATE 2025 TITOLI 4 / 5

TITOLO TIPOLOGIA	DENOMINAZIONE	RESIDUI ATTIVI AL 1/1/2025 (RS)		RISCOSSIONI IN C/RESIDUI (RR)		RIACCERTAMENTI RESIDUI (R)			RESIDUI ATTIVI DA ESERCIZI PRECEDENTI (EP = RS -RR+R)			
		PREVISIONI DEFINITIVE DI COMPETENZA (CP)		RISCOSSIONI IN C/COMPETENZA (RC)		ACCERTAMENTI (A)			MAGGIORI O MINORI ENTRATE DI COMPETENZA =A-CP		RESIDUI ATTIVI DA ESERCIZIO DI COMPETENZA (EC=A-RC)	
		PREVISIONI DEFINITIVE DI CASSA (CS)		TOTALE RISCOSSIONI (TR=RR+RC)		MAGGIORI O MINORI ENTRATE DI CASSA =TR-CS					TOTALE RESIDUI ATTIVI DA RIPORTARE (TR=EP+EC)	
	Cap. 2150.70 Cod. 4.0501.00 Pdc E.4.05.01.01.001 CONTRIBUTO DI COSTRUZIONE PER DISINQUINAMENTO E SMALTIMENTO RIFIUTI	RS	0,00	RR	0,00	R	0,00	CP	39,00	EP	0,00	
		CP	0,00	RC	39,00	A	39,00			EC	0,00	
		CS	0,00	TR	39,00	CS	39,00			TR	0,00	
	Cap. 2150.80 Cod. 4.0501.00 Pdc E.4.05.01.01.001 CONTRIBUTO DI COSTRUZIONE PER SISTEMAZIONE DEI LUOGHI	RS	0,00	RR	0,00	R	0,00	CP	9,74	EP	0,00	
		CP	0,00	RC	9,74	A	9,74			EC	0,00	
		CS	0,00	TR	9,74	CS	9,74			TR	0,00	
	Cap. 2150.90 Cod. 4.0501.00 Pdc E.4.05.01.01.001 PEREQUAZIONE URBANISITCA	RS	0,00	RR	0,00	R	0,00	CP	65.511,00	EP	0,00	
		CP	0,00	RC	65.511,00	A	65.511,00			EC	0,00	
		CS	0,00	TR	65.511,00	CS	65.511,00			TR	0,00	
40000	Totale TITOLO 4 ENTRATE IN CONTO CAPITALE	RS	565.199,54	RR	351.152,95	R	-22.782,78	CP	-3.594.959,55	EP	191.263,81	
		CP	5.789.147,99	RC	973.326,27	A	2.194.188,44			EC	1.220.862,17	
		CS	5.462.472,29	TR	1.324.479,22	CS	-4.137.993,07			TR	1.412.125,98	

CONTO DEL BILANCIO - GESTIONE DELLE ENTRATE 2025 TITOLI 4 / 5

TITOLO TIPOLOGIA	DENOMINAZIONE	RESIDUI ATTIVI AL 1/1/2025 (RS)		RISCOSSIONI IN C/RESIDUI (RR)		RIACCERTAMENTI RESIDUI (R)				RESIDUI ATTIVI DA ESERCIZI PRECEDENTI (EP = RS -RR+R)	
		PREVISIONI DEFINITIVE DI COMPETENZA (CP)		RISCOSSIONI IN C/COMPETENZA (RC)		ACCERTAMENTI (A)		MAGGIORI O MINORI ENTRATE DI COMPETENZA =A-CP		RESIDUI ATTIVI DA ESERCIZIO DI COMPETENZA (EC=A-RC)	
		PREVISIONI DEFINITIVE DI CASSA (CS)		TOTALE RISCOSSIONI (TR=RR+RC)		MAGGIORI O MINORI ENTRATE DI CASSA =TR-CS				TOTALE RESIDUI ATTIVI DA RIPORTARE (TR=EP+EC)	
TITOLO 5	ENTRATE DA RIDUZIONE DI ATTIVITA' FINANZIARIE										
50100	Tipologia 100: Alienazione di attività finanziarie	RS	0,00	RR	0,00	R	0,00			EP	0,00
		CP	27.700,00	RC	0,00	A	27.704,55	CP	4,55	EC	27.704,55
		CS	0,00	TR	0,00	CS	0,00			TR	27.704,55
	Cap. 2002.10 Cod. 5.0101.00 Pdc E.5.01.01.03.002 ALIENAZIONE QUOTA DI PARTECIPAZIONE SOCIETA' SE.R.A. SRL SERVIZI RISTORAZIONE ASSOCIATI	RS	0,00	RR	0,00	R	0,00			EP	0,00
		CP	27.700,00	RC	0,00	A	27.704,55	CP	4,55	EC	27.704,55
		CS	0,00	TR	0,00	CS	0,00			TR	27.704,55
50400	Tipologia 400: Altre entrate per riduzione di attività finanziarie	RS	12.973,25	RR	0,00	R	0,00			EP	12.973,25
		CP	0,00	RC	0,00	A	0,00	CP	0,00	EC	0,00
		CS	12.973,25	TR	0,00	CS	-12.973,25			TR	12.973,25
	Cap. 2200.10 Cod. 5.0407.00 Pdc E.5.04.07.01.001 MUTUI CASSA DEPOSITI E PRESTITI - RIDUZIONE ALTRE ATTIVITA' FINANZIARIE	RS	12.973,25	RR	0,00	R	0,00			EP	12.973,25
		CP	0,00	RC	0,00	A	0,00	CP	0,00	EC	0,00
		CS	12.973,25	TR	0,00	CS	-12.973,25			TR	12.973,25
50000	Totale TITOLO 5 ENTRATE DA RIDUZIONE DI ATTIVITA' FINANZIARIE	RS	12.973,25	RR	0,00	R	0,00			EP	12.973,25
		CP	27.700,00	RC	0,00	A	27.704,55	CP	4,55	EC	27.704,55
		CS	12.973,25	TR	0,00	CS	-12.973,25			TR	40.677,80
TOTALE TITOLI		RS	578.172,79	RR	351.152,95	R	-22.782,78			EP	204.237,06
		CP	5.816.847,99	RC	973.326,27	A	2.221.892,99	CP	-3.594.955,00	EC	1.248.566,72
		CS	5.475.445,54	TR	1.324.479,22	CS	-4.150.966,32			TR	1.452.803,78
TOTALE GENERALE DELLE ENTRATE		RS	578.172,79	RR	351.152,95	R	-22.782,78			EP	204.237,06
		CP	7.788.225,71	RC	973.326,27	A	2.221.892,99	CP	-3.594.955,00	EC	1.248.566,72
		CS	7.788.538,08	TR	1.324.479,22	CS	-4.150.966,32			TR	1.452.803,78

ANALISI SPESE IN CONTO CAPITALE

Le spese in conto capitale riportate nelle tabelle che seguono e distinte per tipologie di finanziamento rappresentano lo sforzo dell'Amministrazione nell'ambito degli investimenti che sono stati impegnati nell'anno nonché quelli riportati con il fondo pluriennale vincolato.

Di seguito il prospetto di riepilogo delle spese in conto capitale imputate all'Esercizio 2025 suddiviso per Missioni.

Gli impegni più consistenti sono imputati alla Missione 4 di manutenzione degli edifici scolastici, alla Missione 6 di manutenzione degli impianti sportivi e alla Missione 10 di manutenzione strade e impianti illuminazione pubblica.

CONTO DEL BILANCIO - RIEPILOGO GENERALE DELLE SPESE IN CONTO CAPITALE PER MISSIONI 2025

MISSIONE, PROGRAMMA, TITOLO	DENOMINAZIONE	RESIDUI PASSIVI AL 1/1/2025 (RS)		PAGAMENTI IN C/RESIDUI (PR)		RIACCERTAMENTO RESIDUI (R)				RESIDUI PASSIVI DA ESERCIZI PRECEDENTI (EP=RS-PR+R)	
		PREVISIONI DEFINITIVE DI COMPETENZA (CP)		PAGAMENTI IN C/COMPETENZA (PC)		IMPEGNI (I)		ECONOMIE DI COMPETENZA (ECP=CP-I-FPV)		RESIDUI PASSIVI DA ESERCIZIO DI COMPETENZA (EC= I - PC)	
		PREVISIONI DEFINITIVE DI CASSA (CS)		TOTALE PAGAMENTI (TP=PR+PC)		FONDO PLURIENNALE VINCOLATO (FPV)				TOTALE RESIDUI PASSIVI DA RIPORTARE (TR=EP+EC)	
MISSIONE 1	Servizi istituzionali e generali e di gestione	RS	29.296,92	PR	29.007,77	R	-289,15			EP	0,00
		CP	217.729,11	PC	103.865,60	I	139.414,68	ECP	78.314,43	EC	35.549,08
		CS	244.140,72	TP	132.873,37	FP V	0,00			TR	35.549,08
MISSIONE 3	Ordine pubblico e sicurezza	RS	0,00	PR	0,00	R	0,00			EP	0,00
		CP	108.078,00	PC	2.963,00	I	41.920,30	ECP	0,00	EC	38.957,30
		CS	3.028,00	TP	2.963,00	FP V	66.157,70			TR	38.957,30
MISSIONE 4	Istruzione e diritto allo studio	RS	153.416,72	PR	153.276,72	R	-140,00			EP	0,00
		CP	301.699,64	PC	125.603,10	I	129.138,10	ECP	0,02	EC	3.535,00
		CS	278.958,46	TP	278.879,82	FP V	172.561,52			TR	3.535,00
MISSIONE 5	Tutela e valorizzazione dei beni e attività culturali	RS	66.334,76	PR	66.334,75	R	-0,01			EP	0,00
		CP	31.325,24	PC	25.525,24	I	31.325,12	ECP	0,12	EC	5.799,88
		CS	97.659,99	TP	91.859,99	FP V	0,00			TR	5.799,88
MISSIONE 6	Politiche giovanili, sport e tempo libero	RS	76.424,84	PR	76.424,84	R	0,00			EP	0,00
		CP	179.387,38	PC	82.236,88	I	149.576,82	ECP	2.648,82	EC	67.339,94
		CS	255.812,22	TP	158.661,72	FP V	27.161,74			TR	67.339,94
MISSIONE 8	Assetto del territorio ed edilizia abitativa	RS	19.607,52	PR	5.384,63	R	0,00			EP	14.222,89
		CP	4.118.626,18	PC	2.088.589,96	I	2.245.272,26	ECP	1.873.353,92	EC	156.682,30
		CS	3.545.000,00	TP	2.093.974,59	FP V	0,00			TR	170.905,19
MISSIONE 9	Sviluppo sostenibile e tutela del territorio e dell'ambiente	RS	11.585,00	PR	11.585,00	R	0,00			EP	0,00
		CP	67.987,77	PC	25.438,96	I	67.987,77	ECP	0,00	EC	42.548,81
		CS	79.572,77	TP	37.023,96	FP V	0,00			TR	42.548,81

MISSIONE 10	Trasporti e diritto alla mobilità	RS	75.671,14	PR	74.452,96	R	-1.218,18			EP	0,00
		CP	511.288,20	PC	305.610,70	I	477.414,13	ECP	250,87	EC	171.803,43
		CS	497.865,84	TP	380.063,66	FP V	33.623,20			TR	171.803,43

CONTO DEL BILANCIO - RIEPILOGO GENERALE DELLE SPESE IN CONTO CAPITALE PER MISSIONI 2025

MISSIONE, PROGRAMMA, TITOLO	DENOMINAZIONE	RESIDUI PASSIVI AL 1/1/2025 (RS)		PAGAMENTI IN C/RESIDUI (PR)		RIACCERTAMENTO RESIDUI (R)		ECONOMIE DI COMPETENZA (ECP=CP-I-FPV)	RESIDUI PASSIVI DA ESERCIZI PRECEDENTI (EP=RS-PR+R)		
		PREVISIONI DEFINITIVE DI COMPETENZA (CP)		PAGAMENTI IN C/COMPETENZA (PC)		IMPEGNI (I)			RESIDUI PASSIVI DA ESERCIZIO DI COMPETENZA (EC= I - PC)		
		PREVISIONI DEFINITIVE DI CASSA (CS)		TOTALE PAGAMENTI (TP=PR+PC)		FONDO PLURIENNALE VINCOLATO (FPV)			TOTALE RESIDUI PASSIVI DA RIPORTARE (TR=EP+EC)		
MISSIONE 11	Soccorso civile	RS	126.870,73	PR	102.247,00	R	-24.623,73		EP	0,00	
		CP	2.930,00	PC	0,00	I	2.930,00	ECP	0,00	EC	2.930,00
		CS	127.300,73	TP	102.247,00	FP V	0,00			TR	2.930,00
MISSIONE 12	Diritti sociali, politiche sociali e famiglia	RS	299.972,93	PR	298.080,93	R	0,00		EP	1.892,00	
		CP	2.085.249,47	PC	320.280,40	I	320.280,40	ECP	1.633.333,69	EC	0,00
		CS	2.119.222,40	TP	618.361,33	FP V	131.635,38			TR	1.892,00
MISSIONE 14	Sviluppo economico e competitività	RS	2.079,50	PR	0,00	R	0,00		EP	2.079,50	
		CP	0,00	PC	0,00	I	0,00	ECP	0,00	EC	0,00
		CS	2.079,50	TP	0,00	FP V	0,00			TR	2.079,50
MISSIONE 15	Politiche per il lavoro e la formazione professionale	RS	0,00	PR	0,00	R	0,00		EP	0,00	
		CP	0,00	PC	0,00	I	0,00	ECP	0,00	EC	0,00
		CS	0,00	TP	0,00	FP V	0,00			TR	0,00
MISSIONE 18	Relazioni con le altre autonomie territoriali e locali	RS	0,00	PR	0,00	R	0,00		EP	0,00	
		CP	43.000,00	PC	39.427,53	I	39.427,53	ECP	3.572,47	EC	0,00
		CS	43.000,00	TP	39.427,53	FP V	0,00			TR	0,00
TOTALE MISSIONI	TOTALE MISSIONI	RS	861.260,06	PR	816.794,60	R	-26.271,07		EP	18.194,39	
		CP	7.667.300,99	PC	3.119.541,37	I	3.644.687,11	ECP	3.591.474,34	EC	525.145,74
		CS	7.293.640,63	TP	3.936.335,97	FP V	431.139,54			TR	543.340,13

CONTO DEL BILANCIO - GESTIONE DELLE SPESE 2025 – SPESE TITOLO 2 MACROAGGREGATO 2 OPERE PUBBLICHE

MISSIONE, PROGRAMMA, TITOLO	DENOMINAZIONE	RESIDUI PASSIVI AL 1/1/2025 (RS)		PAGAMENTI IN C/RESIDUI (PR)		RIACCERTAMENTO RESIDUI (R)				RESIDUI PASSIVI DA ESERCIZI PRECEDENTI (EP=RS-PR+R)	
		PREVISIONI DEFINITIVE DI COMPETENZA (CP)		PAGAMENTI IN C/COMPETENZA (PC)		IMPEGNI (I)		ECONOMIE DI COMPETENZA (ECP=CP-I-FPV)		RESIDUI PASSIVI DA ESERCIZIO DI COMPETENZA (EC= I - PC)	
		PREVISIONI DEFINITIVE DI CASSA (CS)		TOTALE PAGAMENTI (TP=PR+PC)		FONDO PLURIENNALE VINCOLATO (FPV)				TOTALE RESIDUI PASSIVI DA RIPORTARE (TR=EP+EC)	
Cap. 21300.2109 Cod. 01.06.2 Pdc U.2.02.01.09.000 ADEGUAMENTO IMPIANTI TECNOLOGICI	RS		0,00	PR	0,00	R	0,00			EP	0,00
	CP		7.220,00	PC	7.220,00	I	7.220,00	ECP	0,00	EC	0,00
	CS		7.220,00	TP	7.220,00	FPV	0,00			TR	0,00
Cap. 21300.2111 Cod. 01.06.2 Pdc U.2.02.01.09.002 MANUTENZIONE STRAORDINARIA	RS		25.255,00	PR	25.255,00	R	0,00			EP	0,00
	CP		15.740,00	PC	0,00	I	14.978,89	ECP	761,11	EC	14.978,89
	CS		38.398,84	TP	25.255,00	FPV	0,00			TR	14.978,89
Cap. 21300.2114 Cod. 01.06.2 Pdc U.2.02.01.09.002 MANUTENZIONE STRAORDINARIA IMMOBILE IN LOCAZIONE CASERMA DEI CARABINIERI	RS		0,00	PR	0,00	R	0,00			EP	0,00
	CP		8.271,60	PC	8.271,60	I	8.271,60	ECP	0,00	EC	0,00
	CS		8.271,60	TP	8.271,60	FPV	0,00			TR	0,00
Cap. 21700.2152 Cod. 01.11.2 Pdc U.2.02.01.09.019 PNRR - MISSIONE M2 C4 I.2.2 CUP J74J23000420001 "INTERVENTI PER LA RESILIENZA, LA VALORIZZAZIONE DEL TERRITORIO E L'EFFICIENZA ENERGETICA DEI COMUNI" - SEDE MUNICIPALE EFFICIENTAMENTO ENERGETICO CON SOSTITUZIONE FINESTRE	RS		0,00	PR	0,00	R	0,00			EP	0,00
	CP		89.487,48	PC	88.374,00	I	89.201,48	ECP	286,00	EC	827,48
	CS		89.487,48	TP	88.374,00	FPV	0,00			TR	827,48
Cap. 23000.2636 Cod. 04.01.2 Pdc U.2.02.01.09.003 SCUOLA COMUNALE PER L'INFANZIA: ADEGUAMENTO ASILO NIDO E SCUOLA MATERNA COMUNALE	RS		142.500,00	PR	142.500,00	R	0,00			EP	0,00
	CP		54.900,00	PC	54.900,00	I	54.900,00	ECP	0,00	EC	0,00
	CS		197.400,00	TP	197.400,00	FPV	0,00			TR	0,00
Cap. 22700.2408 Cod. 04.02.2 Pdc U.2.02.01.09.003 MANUTENZIONE STRAORDINARIA	RS		7.220,72	PR	7.080,72	R	-140,00			EP	0,00
	CP		9.535,01	PC	6.000,00	I	9.535,00	ECP	-172.561,51	EC	3.535,00
	CS		13.159,35	TP	13.080,72	FPV	172.561,52			TR	3.535,00
Cap. 22800.2442 Cod. 04.02.2 Pdc U.2.02.01.09.003 LAVORI URGENTI MANUTENZIONE STRAORDINARIA SCUOLA MEDIA	RS		0,00	PR	0,00	R	0,00			EP	0,00
	CP		3.301,68	PC	3.301,68	I	3.301,68	ECP	0,00	EC	0,00
	CS		3.301,68	TP	3.301,68	FPV	0,00			TR	0,00
Cap. 23300.10 Cod. 04.06.2 Pdc U.2.02.01.09.002 CUCINA CAPOLUOGO	RS		0,00	PR	0,00	R	0,00			EP	0,00
	CP		54.000,00	PC	53.999,99	I	53.999,99	ECP	0,01	EC	0,00
	CS		54.000,00	TP	53.999,99	FPV	0,00			TR	0,00
Cap. 23650.40 Cod. 05.02.2 Pdc U.2.02.01.03.999 ARREDI E ATTREZZATURE BIBLIOTECA LUZI	RS		0,00	PR	0,00	R	0,00			EP	0,00
	CP		10.000,00	PC	10.000,00	I	10.000,00	ECP	0,00	EC	0,00
	CS		10.000,00	TP	10.000,00	FPV	0,00			TR	0,00

CONTO DEL BILANCIO - GESTIONE DELLE SPESE 2025 – SPESE TITOLO 2 MACROAGGREGATO 2 OPERE PUBBLICHE

MISSIONE, PROGRAMMA, TITOLO	DENOMINAZIONE	RESIDUI PASSIVI AL 1/1/2025 (RS)		PAGAMENTI IN C/RESIDUI (PR)		RIACCERTAMENTO RESIDUI (R)				RESIDUI PASSIVI DA ESERCIZI PRECEDENTI (EP=RS-PR+R)
		PREVISIONI DEFINITIVE DI COMPETENZA (CP)		PAGAMENTI IN C/COMPETENZA (PC)		IMPEGNI (I)		ECONOMIE DI COMPETENZA (ECP=CP-I-FPV)		RESIDUI PASSIVI DA ESERCIZIO DI COMPETENZA (EC= I - PC)
		PREVISIONI DEFINITIVE DI CASSA (CS)		TOTALE PAGAMENTI (TP=PR+PC)		FONDO PLURIENNALE VINCOLATO (FPV)				TOTALE RESIDUI PASSIVI DA RIPORTARE (TR=EP+EC)
Cap. 23800.2501 Cod. 05.02.2 Pdc U.2.02.01.10.999 CENTRO GIOVANILE PER LA MUSICA E LE ATTIVITA' ESPRESSIVE	RS	0,00	PR	0,00	R	0,00			EP	0,00
	CP	5.800,00	PC	0,00	I	5.799,88	ECP	0,12	EC	5.799,88
	CS	5.800,00	TP	0,00	FPV	0,00			TR	5.799,88
Cap. 23800.2503 Cod. 05.02.2 Pdc U.2.02.01.10.000 MANUTENZIONE STRAORDINARIA IMMOBILI E IMPIANTI SERVIZI CULTURALI	RS	16.334,76	PR	16.334,76	R	0,00			EP	0,00
	CP	15.525,24	PC	15.525,24	I	15.525,24	ECP	0,00	EC	0,00
	CS	31.860,00	TP	31.860,00	FPV	0,00			TR	0,00
Cap. 24100.2638 Cod. 06.01.2 Pdc U.2.02.01.09.016 MANUTENZIONE STRAORDINARIA IMPIANTI SPORTIVI	RS	0,00	PR	0,00	R	0,00			EP	0,00
	CP	16.617,59	PC	2.957,59	I	15.993,29	ECP	624,30	EC	13.035,70
	CS	16.617,59	TP	2.957,59	FPV	0,00			TR	13.035,70
Cap. 24100.2641 Cod. 06.01.2 Pdc U.2.02.01.09.016 MANUTENZIONE STRAORDINARIA CENTRO SPORTIVO	RS	45.994,00	PR	45.994,00	R	0,00			EP	0,00
	CP	53.788,25	PC	43.949,99	I	53.678,80	ECP	-27.052,29	EC	9.728,81
	CS	126.943,99	TP	89.943,99	FPV	27.161,74			TR	9.728,81
Cap. 24100.2643 Cod. 06.01.2 Pdc U.2.02.01.09.016 MANUTENZIONE STRAORDINARIA PALESTRINA VIA MASSUMATICO	RS	0,00	PR	0,00	R	0,00			EP	0,00
	CP	7.150,00	PC	7.150,00	I	7.150,00	ECP	0,00	EC	0,00
	CS	7.150,00	TP	7.150,00	FPV	0,00			TR	0,00
Cap. 24100.2645 Cod. 06.01.2 Pdc U.2.02.01.09.016 MANUTENZIONE STRAORDINARIA IMPIANTO NATATORIO	RS	0,00	PR	0,00	R	0,00			EP	0,00
	CP	46.469,80	PC	0,00	I	44.575,43	ECP	1.894,37	EC	44.575,43
	CS	46.469,80	TP	0,00	FPV	0,00			TR	44.575,43
Cap. 24150.10 Cod. 06.01.2 Pdc U.2.02.01.05.999 ARREDI ED ATTREZZATURE IMPIANTI SPORTIVI	RS	0,00	PR	0,00	R	0,00			EP	0,00
	CP	6.200,00	PC	6.179,30	I	6.179,30	ECP	20,70	EC	0,00
	CS	6.200,00	TP	6.179,30	FPV	0,00			TR	0,00
Cap. 24880.10 Cod. 08.02.2 Pdc U.2.02.01.09.001 PNRR MISSIONE 5 COMPONENTE 2 INVESTIMENTO 2.3 CUP J71B21000310001 "PROGRAMMA INNOVATIVO NAZIONALE PER LA QUALITA' DELL'ABITARE - PINQUA" - REALIZZAZIONE NUOVE STRUTTURE RESIDENZIALI PER ANZIANI IN VIA MATTEOTTI E IN VIA GALLIERA SUD	RS	19.607,52	PR	5.384,63	R	0,00			EP	14.222,89
	CP	4.118.626,18	PC	2.088.589,96	I	2.245.272,26	ECP	1.873.353,92	EC	156.682,30
	CS	3.545.000,00	TP	2.093.974,59	FPV	0,00			TR	170.905,19

CONTO DEL BILANCIO - GESTIONE DELLE SPESE 2025 – SPESE TITOLO 2 MACROAGGREGATO 2 OPERE PUBBLICHE

MISSIONE, PROGRAMMA, TITOLO	DENOMINAZIONE	RESIDUI PASSIVI AL 1/1/2025 (RS)		PAGAMENTI IN C/RESIDUI (PR)		RIACCERTAMENTO RESIDUI (R)		RESIDUI PASSIVI DA ESERCIZI PRECEDENTI (EP=RS-PR+R)		
		PREVISIONI DEFINITIVE DI COMPETENZA (CP)		PAGAMENTI IN C/COMPETENZA (PC)		IMPEGNI (I)		ECONOMIE DI COMPETENZA (ECP=CP-I-FPV)		
		PREVISIONI DEFINITIVE DI CASSA (CS)		TOTALE PAGAMENTI (TP=PR+PC)		FONDO PLURIENNALE VINCOLATO (FPV)		TOTALE RESIDUI PASSIVI DA RIPORTARE (TR=EP+EC)		
Cap. 25700.2641 Cod. 09.02.2 Pdc U.2.02.01.09.999 SISTEMAZIONE AREE VERDI CASONE PARTIGIANO	RS	0,00	PR	0,00	R	0,00	ECP	0,00	EP	0,00
	CP	52.987,77	PC	10.438,96	I	52.987,77			EC	42.548,81
	CS	52.987,77	TP	10.438,96	FPV	0,00			TR	42.548,81
Cap. 25710.2641 Cod. 09.02.2 Pdc U.2.02.01.09.999 MANUTENZIONE IMMOBILE E IMPIANTI TECNOLOGICI CASONE DEL PARTIGIANO	RS	0,00	PR	0,00	R	0,00	ECP	0,00	EP	0,00
	CP	15.000,00	PC	15.000,00	I	15.000,00			EC	0,00
	CS	15.000,00	TP	15.000,00	FPV	0,00			TR	0,00
Cap. 24500.2729 Cod. 10.05.2 Pdc U.2.02.01.09.012 SISTEMAZIONE STRAORDINARIA STRADE	RS	640,90	PR	640,90	R	0,00	ECP	0,00	EP	0,00
	CP	59.871,10	PC	59.871,10	I	59.871,10			EC	0,00
	CS	60.512,00	TP	60.512,00	FPV	0,00			TR	0,00
Cap. 24500.2735 Cod. 10.05.2 Pdc U.2.02.01.09.012 MANUTENZIONE STRAORDINARIA	RS	0,00	PR	0,00	R	0,00	ECP	250,87	EP	0,00
	CP	308.900,00	PC	219.245,57	I	308.649,13			EC	89.403,56
	CS	230.000,00	TP	219.245,57	FPV	0,00			TR	89.403,56
Cap. 24560.10 Cod. 10.05.2 Pdc U.2.02.03.05.001 INCARICHI DI PROGETTAZIONE E STUDI DI FATTIBILITA' IN CONTO CAPITALE VIABILITA'	RS	20.935,20	PR	20.935,20	R	0,00	ECP	-33.623,20	EP	0,00
	CP	11.419,20	PC	11.419,20	I	11.419,20			EC	0,00
	CS	65.977,60	TP	32.354,40	FPV	33.623,20			TR	0,00
Cap. 24700.2722 Cod. 10.05.2 Pdc U.2.02.01.09.012 INTERVENTI SU IMPIANTO ILLUMINAZIONE PUBBLICA	RS	6.322,61	PR	6.322,61	R	0,00	ECP	0,00	EP	0,00
	CP	15.074,83	PC	15.074,83	I	15.074,83			EC	0,00
	CS	21.397,44	TP	21.397,44	FPV	0,00			TR	0,00
Cap. 26000.11 Cod. 12.01.2 Pdc U.2.02.01.09.002 PNRR - MISSIONE M4 C1 I.1.1. "PIANO PER ASILI NIDO E SCUOLE DELL'INFANZIA E SERVIZI DI EDUCAZIONE E CURA PER LA PRIMA INFANZIA" CUP J75E22000150006 - DEMOLIZIONE E RICOSTRUZIONE SCUOLA "LA CASA SULL'ALBERO"	RS	296.050,85	PR	296.050,85	R	0,00	ECP	1.552.942,19	EP	0,00
	CP	1.929.784,03	PC	311.158,40	I	311.158,40			EC	0,00
	CS	2.091.518,32	TP	607.209,25	FPV	65.683,44			TR	0,00
Cap. 26500.10 Cod. 12.05.2 Pdc U.2.02.01.09.999 CENTRO ANZIANI	RS	0,00	PR	0,00	R	0,00	ECP	0,00	EP	0,00
	CP	3.782,00	PC	3.782,00	I	3.782,00			EC	0,00
	CS	3.782,00	TP	3.782,00	FPV	0,00			TR	0,00
Cap. 26800.2626 Cod. 12.09.2 Pdc U.2.02.01.09.015 MANUTENZIONE STRAORDINARIA CIMITERI	RS	0,00	PR	0,00	R	0,00	ECP	-65.903,88	EP	0,00
	CP	48,06	PC	0,00	I	0,00			EC	0,00
	CS	0,00	TP	0,00	FPV	65.951,94			TR	0,00

CONTO DEL BILANCIO - GESTIONE DELLE SPESE 2025 – SPESE TITOLO 2 MACROAGGREGATO 2 OPERE PUBBLICHE

MISSIONE, PROGRAMMA, TITOLO	DENOMINAZIONE	RESIDUI PASSIVI AL 1/1/2025 (RS)		PAGAMENTI IN C/RESIDUI (PR)		RIACCERTAMENTO RESIDUI (R)				RESIDUI PASSIVI DA ESERCIZI PRECEDENTI (EP=RS-PR+R)	
		PREVISIONI DEFINITIVE DI COMPETENZA (CP)		PAGAMENTI IN C/COMPETENZA (PC)		IMPEGNI (I)		ECONOMIE DI COMPETENZA (ECP=CP-I-FPV)		RESIDUI PASSIVI DA ESERCIZIO DI COMPETENZA (EC= I - PC)	
		PREVISIONI DEFINITIVE DI CASSA (CS)		TOTALE PAGAMENTI (TP=PR+PC)		FONDO PLURIENNALE VINCOLATO (FPV)				TOTALE RESIDUI PASSIVI DA RIPORTARE (TR=EP+EC)	
	TOTALE GENERALE DELLE SPESE	RS	580.861,56	PR	566.498,67	R	-140,00			EP	14.222,89
		CP	6.919.499,82	PC	3.042.409,41	I	3.423.525,27	ECP	3.130.992,71	EC	381.115,86
		CS	6.748.455,46	TP	3.608.908,08	FPV	364.981,84			TR	395.338,75

INTERVENTI FINANZIATI DA FONDI PNRR

In relazione al Piano nazionale di ripresa e resilienza (PNRR), si riepiloga la situazione degli interventi finanziati da fondi PNRR alla data del 31.12.2025.

A fini conoscitivi si riepilogano tutti gli interventi per i quali l'ente risulta destinatario del finanziamento.

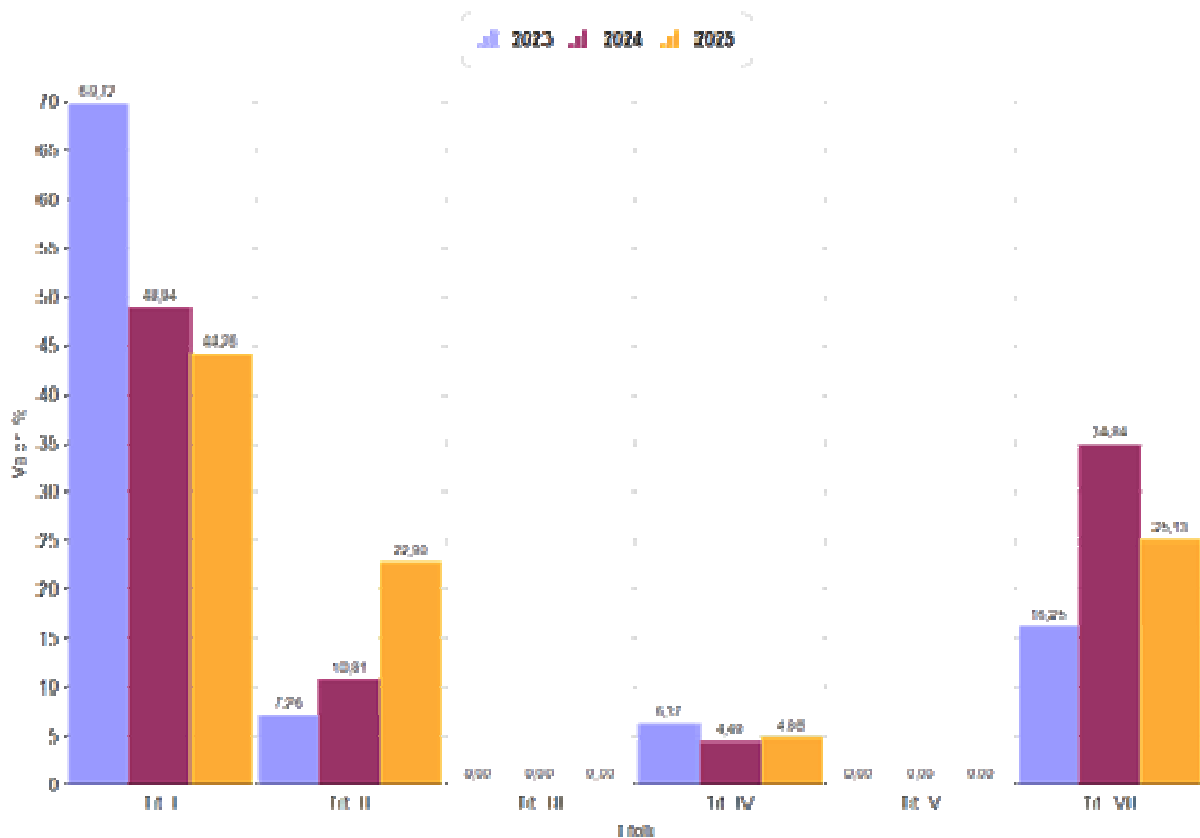
MISSIONE COMPONENTE	LINEA D'INTERVENTO	INTERVENTO	PROGETTO CUP	TERMINE FINALE PREVISTO	IMPORTO FINANZIAMENTO	IMPORTO PROGETTO
Missione 5 Componente C.2	INVESTIMENTO 2.3	PINQUA PROGRAMMA PER LAQUALITA' DELL'ABITARE – REALIZZAZIONE STRUTTURE RESIDENZIALI PER ANZIANI	J71B21000310001	30.06.2026	4.779.145,62	4.779.145,62
Missione 4 Componente C.1	INVESTIMENTO 1.1	DEMOLIZIONE E RICOSTRUZIONE ASILO NIDO SCUOLA CASA SULL'ALBERO	J75E22000150006	30.06.2026	3.036.000,00	3.146.585,12
Missione 5 Componente C.3	INVESTIMENTO 1.1.1.	ACQUISTO MEZZI TRASPORTO ANZIANI E TRASPORTO DISABILI	J79I22000500006	31.12.2023	125.131,92	125.131,92
Missione 1 Componente C.1	INVESTIMENTO 1.4	PROGETTO DIGITALIZZAZIONE - SERVIZI E CITTADINANZA DIGITALE "ADOZIONE PIATTAFORMA PAGO PA"	J71F22004470006	31.12.2024	26.567,00	26.567,00
Missione 1 Componente C.1	INVESTIMENTO 1.3	PROGETTI DIGITALIZZAZIONE – DATI E INTEROPERABILITA' "PIATTAFORMA DIGITALE NAZIONALE DATI"	J51F22007150006	31.12.2024	20.344,00	20.344,00
Missione 1 Componente C.1	INVESTIMENTO 1.4	PROGETTO DIGITALIZZAZIONE - SERVIZI E CITTADINANZA DIGITALE "ADOZIONE APP IO"	J71F22002510006	31.12.2025	6.860,00	6.860,00

MISSIONE COMPONENTE	LINEA D'INTERVENTO	INTERVENTO	PROGETTO CUP	TERMINE FINALE PREVISTO	IMPORTO FINANZIAMENTO	IMPORTO PROGETTO
MISSIONE COMPONENTE	LINEA D'INTERVENTO	INTERVENTO	PROGETTO CUP	TERMINE FINALE PREVISTO	IMPORTO FINANZIAMENTO	IMPORTO PROGETTO
Missione 1 Componente C.1	INVESTIMENTO 1.4	PROGETTO DIGITALIZZAZIONE - SERVIZI E CITTADINANZA DIGITALE "ESPERIENZA DEL CITTADINO NEI SERVIZI PUBBLICI"	J71F22003790006	30.06.2026	155.234,00	155.234,00
Missione 1 Componente C.1	INVESTIMENTO 1.2	PROGETTO DIGITALIZZAZIONE - "ABILITAZIONE AL CLOUD PER LE PA LOCALI"	J71C22001610006	30.06.2026	121.444,92	121.444,92
Missione 1 Componente C.1	INVESTIMENTO 1.4.4	PROGETTO DIGITALIZZAZIONE - "ANSC - ADESIONE ALLO STATO CIVILE DIGITALE"	J51F24008130006	30.06.2026	8.979,20	8.979,20
Missione 1 Componente C.1	INVESTIMENTO 2.2.3	PROGETTO DIGITALIZZAZIONE - "DIGITALIZZAZIONE DELLE PROCEDURE SUAP E SUE - ENTI TERZI COMUNI"	J71F25000230006	31.12.2025	3.904,00	3.904,00
Missione 1 Programma C.1	INVESTIMENTO 1.4	PROGETTO DIGITALIZZAZIONE - SERVIZI E CITTADINANZA DIGITALE "	J71F23001280001	31.12.2023	3.928,40	3.928,40
Missione 1 Programma C.1	INVESTIMENTO 1.4.5	PROGETTO DIGITALIZZAZIONE - "SEND - PIATTAFORMA NOTIFICHE DIGITALI"	J71F22005190006	30.06.2026	32.589,00	32.589,00
Missione 1 Programma C.1	INVESTIMENTO 2.2.3	PROGETTO DIGITALIZZAZIONE - "DIGITALIZZAZIONE DELLE PROCEDURE SUAP E SUE - ADEGUAMENTO DELLE PIATTAFORME SUE"	J31F25000580006	30.06.2026	3.524,76	3.524,76
Missione 1 Programma C.1	INVESTIMENTO 1.3.1	PROGETTO DIGITALIZZAZIONE - "ANNC SU - ARCHIVIO NAZIONALE DEI NUMERI CIVICI DELLE STRADE URBANE"	J31J25001970006	30.06.2026	9.506,14	9.506,14

RIEPILOGO SPESE PER TITOLI CON TREND STORICO – ANNO 2025

Descrizione	2023	%	2024	%	2025	%
Titolo I - Spese correnti	8.830.835,64	69,72	8.854.023,67	48,94	7.044.318,99	44,26
Titolo II - Spese in c/capitale	919.950,48	7,26	1.956.331,34	10,81	3.644.687,11	22,90
Titolo III - Spese incremento attività finanziarie	0,00	0,00	0,00	0,00	0,00	0,00
Titolo IV - Spese per rimborso prestiti	806.922,52	6,37	812.162,01	4,49	772.962,01	4,86
Titolo V - Chiusura di anticipazioni tesoriere	0,00	0,00	0,00	0,00	0,00	0,00
Titolo VII - Spese per servizi per c/terzi	2.058.914,57	16,25	6.303.413,36	34,84	3.999.708,57	25,13
TOTALE	12.616.623,21		17.925.930,38		15.461.676,68	97,15
Disavanzo di amministrazione	50.000,00	0,39	165.450,80	0,91	453.144,36	2,85
Totale spese	12.666.623,21	100,00	18.091.381,18	100,00	15.914.821,04	100,00

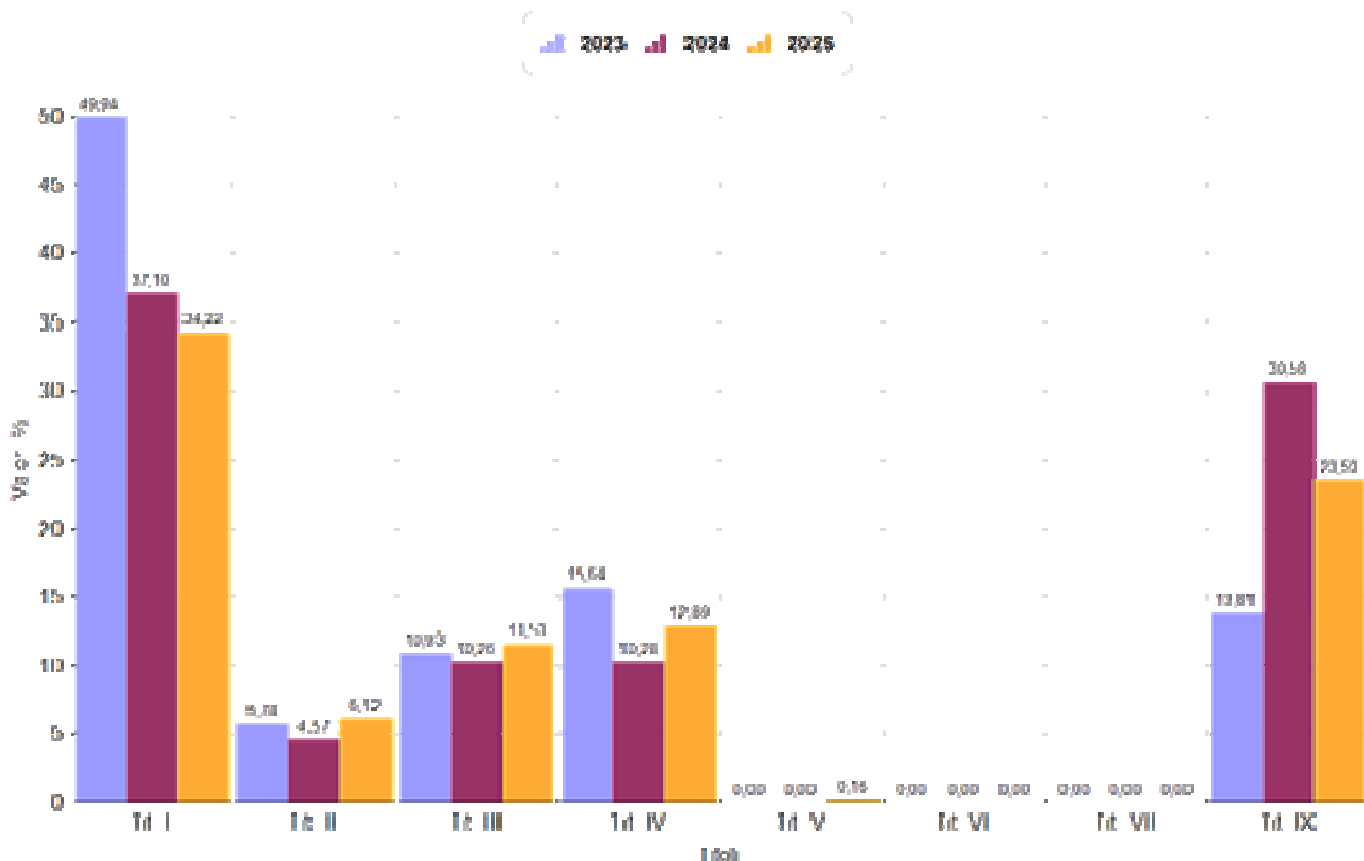
Spese per Titolo Anni 2023 - 2025



RIEPILOGO ENTRATE PER TITOLI CON TREND STORICO – ANNO 2025

Descrizione	2023	%	2024	%	2025	%
Titolo I - Entrate tributarie	7.447.365,21	49,94	7.647.584,98	37,10	5.824.307,13	34,22
Titolo II - Trasferimenti correnti	861.540,21	5,78	942.052,88	4,57	1.041.850,54	6,12
Titolo III - Entrate extratributarie	1.630.192,34	10,93	2.114.903,61	10,26	1.962.448,17	11,53
ENTRATE CORRENTI	9.939.097,76	66,64	10.704.541,47	51,93	8.828.605,84	51,87
Titolo IV - Entrate in conto capitale	2.332.716,65	15,64	2.118.916,77	10,28	2.194.188,44	12,89
Titolo V - Riduzione Attività finanziaria	0,00	0,00	0,00	0,00	27.704,55	0,16
Titolo VI - Accensione mutui	0,00	0,00	0,00	0,00	0,00	0,00
ENTRATE IN CONTO CAPITALE	2.332.716,65	15,64	2.118.916,77	10,28	2.221.892,99	13,05
Titolo VII - Anticipazioni di tesoreria	0,00	0,00	0,00	0,00	0,00	0,00
Titolo IX - Servizi contro terzi	2.058.914,57	13,81	6.303.413,36	30,58	3.999.708,57	23,50
TOTALE ACCERTAMENTI	14.330.728,98	96,09	19.126.871,60	92,80	15.050.207,40	88,42
Avanzo di amministrazione	452.545,94	3,03	538.674,30	2,61	452.214,35	2,66
FPV di entrata	130.626,42	0,88	945.919,39	4,59	1.519.163,37	8,92
Totale entrate	14.913.901,34		20.611.465,29		17.021.585,12	

Entrate per Titolo Anni 2023 - 2025



ANALISI FONDO PLURIENNALE VINCOLATO

Il Fondo pluriennale vincolato nasce dall'applicazione del principio della competenza finanziaria di cui all'[allegato 4/2](#) al [D.Lgs.118/2011](#) per rendere evidente la distanza temporale intercorrente tra l'acquisizione dei finanziamenti e l'effettivo impiego di tali risorse.

Nel Bilancio di Previsione dell'Esercizio 2025 è stato iscritto un Fondo pluriennale vincolato di entrata dell'importo complessivo di Euro 1.519.163,37, così distinto tra parte corrente e parte capitale:

FPV di entrata di parte corrente: Euro 60.443,89

FPV di entrata di parte conto capitale: Euro 1.458.719,48

Il Fondo pluriennale vincolato costituito in occasione del riaccertamento ordinario

Secondo il medesimo principio contabile, prescinde dalla natura vincolata o destinata delle entrate che lo alimentano il Fondo pluriennale vincolato costituito in occasione del riaccertamento ordinario dei residui al fine di consentire la reimputazione di un impegno che, a seguito di eventi verificatisi successivamente alla registrazione, risulta non più esigibile nell'esercizio cui il rendiconto si riferisce.

Non è necessaria la costituzione del Fondo pluriennale vincolato solo nel caso in cui la reimputazione riguardi, contestualmente, entrate e spese correlate.

Ad esempio, nel caso i trasferimenti a rendicontazione, per i quali l'accertamento delle entrate è imputato allo stesso esercizio di imputazione degli impegni, in caso di reimputazione degli impegni assunti nell'esercizio cui il riaccertamento ordinario si riferisce, in quanto esigibili nell'esercizio successivo, si provvede al riaccertamento contestuale dei correlati accertamenti, senza costituire o incrementare il Fondo pluriennale vincolato.

Con deliberazione della Giunta Comunale di approvazione del riaccertamento ordinario dei residui, sono stati reimputati residui passivi non esigibili alla data del 31 Dicembre 2025 per i quali, non essendovi correlazione con le entrate, è stato costituito il Fondo pluriennale vincolato di spesa dell'importo complessivo di Euro 497.319,24, così suddiviso:

FPV di spesa di parte corrente: Euro 66.179,70

FPV di spesa di parte conto capitale: Euro 431.139,54

COMPOSIZIONE PER MISSIONI E PROGRAMMI DEL FONDO PLURIENNALE VINCOLATO DELL'ESERCIZIO 2025 DI RIFERIMENTO DEL BILANCIO*

MISSIONI E PROGRAMMI		Fondo pluriennale vincolato al 31 dicembre dell'esercizio 2024	Spese impegnate negli esercizi precedenti e imputate all'esercizio 2025 e coperte dal fondo pluriennale vincolato	Riaccertamento degli impegni imputati all'esercizio 2025 e finanziati dal FPV di cui alla lettera a) effettuato nel corso dell'esercizio 2025 (cd. economie di impegno)	Riaccertamento degli impegni finanziati dal FPV di cui alla lettera a) effettuato nel corso dell'esercizio 2025 su impegni imputati agli esercizi successivi a 2025 (cd. economie di impegno)	Quota del fondo pluriennale vincolato al 31 dicembre dell'esercizio 2024 rinvia all'esercizio 2026 e successivi	Spese impegnate nell'esercizio 2025 con imputazione all'esercizio 2026 e coperte dal fondo pluriennale vincolato	Spese impegnate nell'esercizio 2025 con imputazione all'esercizio 2027 e coperte dal fondo pluriennale vincolato	Spese impegnate nell'esercizio 2025 con imputazione a esercizi successivi a quelli considerati nel bilancio pluriennale e coperte dal fondo pluriennale vincolato	Fondo pluriennale vincolato al 31 dicembre dell'esercizio 2025
		(a)	(b)	(x)	(y)	(c)=(a)-(b)-(x)-(y)	(d)	(e)	(f)	(g)=(c)+(d)+(e)+(f)
01	MISSIONE 1 Servizi istituzionali e generali e di gestione									
01	Organi istituzionali	351,26	335,85	15,41	0,00	0,00	0,00	0,00	0,00	0,00
02	Segreteria generale	1.786,05	1.786,05	0,00	0,00	0,00	2.385,00	0,00	0,00	2.385,00
03	Gestione economica, finanziaria, programmazione e provveditorato	2.381,40	2.343,23	38,17	0,00	0,00	2.385,00	0,00	0,00	2.385,00
04	Gestione delle entrate tributarie e servizi fiscali	7.381,40	2.381,40	0,00	0,00	5.000,00	2.385,00	0,00	0,00	7.385,00
06	Ufficio tecnico	10.396,27	4.711,38	51,42	0,00	5.633,47	6.962,86	0,00	0,00	12.596,33
07	Elezioni e consultazioni popolari - Anagrafe e stato civile	351,26	335,83	15,43	0,00	0,00	0,00	0,00	0,00	0,00
10	Risorse umane	33.035,45	32.534,92	500,53	0,00	0,00	29.630,00	0,00	0,00	29.630,00
	TOTALE MISSIONE 1 Servizi istituzionali e generali e di gestione	55.683,09	44.428,66	620,96	0,00	10.633,47	43.747,86	0,00	0,00	54.381,33
03	MISSIONE 3 Ordine pubblico e sicurezza									
02	Sistema integrato di sicurezza urbana	2.928,00	2.928,00	0,00	0,00	0,00	66.157,70	0,00	0,00	66.157,70
	TOTALE MISSIONE 3 Ordine pubblico e sicurezza	2.928,00	2.928,00	0,00	0,00	0,00	66.157,70	0,00	0,00	66.157,70
04	MISSIONE 4 Istruzione e diritto allo studio									
02	Altri ordini di istruzione non universitaria	9.301,68	9.301,68	0,00	0,00	0,00	172.561,52	0,00	0,00	172.561,52
	TOTALE MISSIONE 4 Istruzione e diritto allo studio	9.301,68	9.301,68	0,00	0,00	0,00	172.561,52	0,00	0,00	172.561,52
05	MISSIONE 5 Tutela e valorizzazione dei beni e attività culturali									
02	Attività culturali e interventi diversi nel settore culturale	7.100,00	7.100,00	0,00	0,00	0,00	0,00	0,00	0,00	0,00
	TOTALE MISSIONE 5 Tutela e valorizzazione dei beni e attività culturali	7.100,00	7.100,00	0,00	0,00	0,00	0,00	0,00	0,00	0,00
06	MISSIONE 6 Politiche giovanili, sport e tempo libero									

MISSIONI E PROGRAMMI	Fondo pluriennale vincolato al 31 dicembre dell'esercizio 2024	Spese impegnate negli esercizi precedenti e imputate all'esercizio 2025 e coperte dal fondo pluriennale vincolato	Riaccertamento degli impegni imputati all'esercizio 2025 e finanziati dal FPV di cui alla lettera a) effettuato nel corso dell'esercizio 2025 (cd. economie di impegno)	Riaccertamento degli impegni finanziati dal FPV di cui alla lettera a) effettuato nel corso dell'esercizio 2025 su impegni imputati agli esercizi successivi a 2025 (cd. economie di impegno)	Quota del fondo pluriennale vincolato al 31 dicembre dell'esercizio 2024 rinviata all'esercizio 2026 e successivi	Spese impegnate nell'esercizio 2025 con imputazione all'esercizio 2026 e coperte dal fondo pluriennale vincolato	Spese impegnate nell'esercizio 2025 con imputazione all'esercizio 2027 e coperte dal fondo pluriennale vincolato	Spese impegnate nell'esercizio 2025 con imputazione a esercizi successivi a quelli considerati nel bilancio pluriennale e coperte dal fondo pluriennale vincolato	Fondo pluriennale vincolato al 31 dicembre dell'esercizio 2025
	(a)	(b)	(x)	(y)	(c)=(a)-(b)-(x)-(y)	(d)	(e)	(f)	(g)=(c)+(d)+(e)+(f)
01 Sport e tempo libero	43.949,99	43.949,99	0,00	0,00	0,00	27.161,74	0,00	0,00	27.161,74
TOTALE MISSIONE 6 Politiche giovanili, sport e tempo libero	43.949,99	43.949,99	0,00	0,00	0,00	27.161,74	0,00	0,00	27.161,74
08 MISSIONE 8 Assetto del territorio ed edilizia abitativa									
01 Urbanistica e assetto del territorio	2.379,40	2.379,40	0,00	0,00	0,00	2.385,00	0,00	0,00	2.385,00
02 Edilizia residenziale pubblica e locale e piani di edilizia economico-popolare	1.218.626,18	1.218.626,18	0,00	0,00	0,00	0,00	0,00	0,00	0,00
TOTALE MISSIONE 8 Assetto del territorio ed edilizia abitativa	1.221.005,58	1.221.005,58	0,00	0,00	0,00	2.385,00	0,00	0,00	2.385,00
09 MISSIONE 9 Sviluppo sostenibile e tutela del territorio e dell'ambiente									
02 Tutela, valorizzazione e recupero ambientale	3.381,40	3.343,23	38,17	0,00	0,00	2.385,00	0,00	0,00	2.385,00
TOTALE MISSIONE 9 Sviluppo sostenibile e tutela del territorio e dell'ambiente	3.381,40	3.343,23	38,17	0,00	0,00	2.385,00	0,00	0,00	2.385,00
10 MISSIONE 10 Trasporti e diritto alla mobilità									
02 Trasporto pubblico locale	72.357,87	72.357,87	0,00	0,00	0,00	0,00	0,00	0,00	0,00
05 Viabilità e infrastrutture stradali	103.455,76	81.251,76	0,00	0,00	22.204,00	18.447,57	0,00	0,00	40.651,57
TOTALE MISSIONE 10 Trasporti e diritto alla mobilità	175.813,63	153.609,63	0,00	0,00	22.204,00	18.447,57	0,00	0,00	40.651,57
12 MISSIONE 12 Diritti sociali, politiche sociali e famiglia									
01 Interventi per l'infanzia e i minori e per asili nido	0,00	0,00	0,00	0,00	0,00	65.683,44	0,00	0,00	65.683,44
09 Servizio necroscopico e cimiteriale	0,00	0,00	0,00	0,00	0,00	65.951,94	0,00	0,00	65.951,94
TOTALE MISSIONE 12 Diritti sociali, politiche sociali e famiglia	0,00	0,00	0,00	0,00	0,00	131.635,38	0,00	0,00	131.635,38
Totale generale	1.519.163,37	1.485.666,77	659,13	0,00	32.837,47	464.481,77	0,00	0,00	497.319,24

COMUNE DI SAN PIETRO IN CASALE
CITTA' METROPOLITANA DI BOLOGNA

CONTO DEL BILANCIO - RIACCERTAMENTO RESIDUI PASSIVI ANNO 2025 - MINORI USCITE - Tipi variazione: FPV

Capitolo Cod. Bilancio	PDC Fin	Descrizione Capitolo				Previsione	Impegni	Mandati	Da Riportare	Eliminato
		Impegno: Tipo/Cod/Sub/Anno		Descrizione Impegno		Importo	Mandati	Da Riportare	Eliminato	
		Atto	Codice	Motivo					Eliminato	
Titolo 1 Segreteria generale										
210 2 2025 01.02.1	U.1.01.02.0	CONTRIBUTI PREVIDENZIALI : SEGRETERIA				21.226,30	20.914,35	17.889,15	3.025,20	311,95
		D	DPER0017	0013	2025	ONERI ISR SEGRETERIA ANNO 2025		0,00	0,00	-430,00
				GIUNREND2025 del 31/12/2025	FPV	Fondo Pluriennale Vincolato - RENDICONTO ANNO 2025				-430,00
210 17 2025 01.02.1	U.1.01.01.0	POLITICHE DI SVILUPPO E PRODUTTIVITA' - SEGRETERIA				1.350,00	1.350,00	1.350,00	0,00	0,00
		D	DPER0017	0012	2025	ISR SEGRETERIA ANNO 2025		0,00	0,00	-1.800,00
				GIUNREND2025 del 31/12/2025	FPV	Fondo Pluriennale Vincolato - RENDICONTO ANNO 2025				-1.800,00
271 4 2025 01.02.1	U.1.02.01.0	PERSONALE IRAP - SEGRETERIA				6.289,75	6.169,51	5.287,94	881,57	120,24
		D	DPER0017	0014	2025	IRAP ISR SEGRETERIA ANNO 2025		0,00	0,00	-155,00
				GIUNREND2025 del 31/12/2025	FPV	Fondo Pluriennale Vincolato - RENDICONTO ANNO 2025				-155,00
310 2 2025 01.10.1	U.1.01.02.0	CONTRIBUTI PREVIDENZIALI : PERSONALE				6.219,32	6.056,37	3.987,35	2.069,02	162,95
		D	DPER0017	0008	2025	WELFARE AZIENDALE ANNO 2025		0,00	0,00	-1.058,71
				GIUNREND2025 del 31/12/2025	FPV	Fondo Pluriennale Vincolato - RENDICONTO ANNO 2025				-1.058,71
		D	DPER0017	0010	2025	ONERI PERFORMANCE ANNO 2025		0,00	0,00	-3.450,00
				GIUNREND2025 del 31/12/2025	FPV	Fondo Pluriennale Vincolato - RENDICONTO ANNO 2025				-3.450,00
		D	DPER0017	0030	2025	VARIAZIONI COMPENSATIVE SU CONTRIBUTI SALARIO ACCESSORIO ANNO 2025		0,00	0,00	-435,29
				GIUNREND2025 del 31/12/2025	FPV	Fondo Pluriennale Vincolato - RENDICONTO ANNO 2025				-435,29
							TOTALE IMPEGNI	0,00	0,00	-4.944,00
310 17 2025 01.10.1	U.1.01.01.0	POLITICHE DI SVILUPPO E PRODUTTIVITA' - PERSONALE				32.711,76	32.648,58	23.190,31	9.458,27	63,18
		D	DPER0017	0007	2025	WELFARE AZIENDALE ANNO 2025		0,00	0,00	-8.383,29
				GIUNREND2025 del 31/12/2025	FPV	Fondo Pluriennale Vincolato - RENDICONTO ANNO 2025				-8.383,29

Capitolo	PDC Fin	Descrizione Capitolo			Previsione	Impegni	Mandati	Da Riportare	Eliminato
Cod. Bilancio	Impegno: Tipo/Cod/Sub/Anno				Descrizione Impegno	Importo	Mandati	Da Riportare	Eliminato
Atto					Codice	Motivo			Eliminato
	D	DPER0017	0009	2025	PERFORMANCE ANNO 2025	0,00	0,00	0,00	-14.366,71
	GIUNREND2025 del 31/12/2025				FPV	Fondo Pluriennale Vincolato - RENDICONTO ANNO 2025			-14.366,71
					TOTALE IMPEGNI		0,00	0,00	-22.750,00
371 4 2025	U.1.02.01.0	IRAP - PERSONALE			2.082,37	1.807,97	1.193,47	614,50	274,40
01.10.1	D	DPER0017	0011	2025	IRAP PERFORMANCE ANNO 2025	0,00	0,00	0,00	-1.222,00
	GIUNREND2025 del 31/12/2025				FPV	Fondo Pluriennale Vincolato - RENDICONTO ANNO 2025			-1.222,00
	D	DPER0017	0031	2025	IRAP VARIAZIONI COMPENSATIVE SU SALARIO ACCESSORIO 2025	0,00	0,00	0,00	-714,00
	GIUNREND2025 del 31/12/2025				FPV	Fondo Pluriennale Vincolato - RENDICONTO ANNO 2025			-714,00
					TOTALE IMPEGNI		0,00	0,00	-1.936,00
610 2 2025	U.1.01.02.0	CONTRIBUTI PREVIDENZIALI : ECONOMATO E PROVVEDITORATO			8.818,40	8.805,80	7.491,47	1.314,33	12,60
01.03.1	D	DPER0017	0016	2025	ONERI ISR ECONOMATO ANNO 2025	0,00	0,00	0,00	-430,00
	GIUNREND2025 del 31/12/2025				FPV	Fondo Pluriennale Vincolato - RENDICONTO ANNO 2025			-430,00
610 17 2025	U.1.01.01.0	POLITICHE DI SVILUPPO E PRODUTTIVITA' - ECONOMATO			1.800,00	1.771,15	1.771,15	0,00	28,85
01.03.1	D	DPER0017	0015	2025	ISR ECONOMATO ANNO 2025	0,00	0,00	0,00	-1.800,00
	GIUNREND2025 del 31/12/2025				FPV	Fondo Pluriennale Vincolato - RENDICONTO ANNO 2025			-1.800,00
671 4 2025	U.1.02.01.0	PERSONALE IRAP - ECONOMATO			2.578,00	2.572,48	2.177,16	395,32	5,52
01.03.1	D	DPER0017	0017	2025	IRAP ISR ECONOMATO ANNO 2025	0,00	0,00	0,00	-155,00
	GIUNREND2025 del 31/12/2025				FPV	Fondo Pluriennale Vincolato - RENDICONTO ANNO 2025			-155,00
810 2 2025	U.1.01.02.0	CONTRIBUTI PREVIDENZIALI : ENTRATE TRIBUTARIE			15.528,40	15.512,29	13.285,01	2.227,28	16,11
01.04.1	D	DPER0017	0019	2025	ONERI ISR TRIBUTI ANNO 2025	0,00	0,00	0,00	-430,00
	GIUNREND2025 del 31/12/2025				FPV	Fondo Pluriennale Vincolato - RENDICONTO ANNO 2025			-430,00
810 17 2025	U.1.01.01.0	POLITICHE DI SVILUPPO E PRODUTTIVITA' - TRIBUTI			1.800,00	1.800,00	1.800,00	0,00	0,00
01.04.1	D	DPER0017	0018	2025	ISR TRIBUTI ANNO 2025	0,00	0,00	0,00	-1.800,00
	GIUNREND2025 del 31/12/2025				FPV	Fondo Pluriennale Vincolato - RENDICONTO ANNO 2025			-1.800,00

Capitolo	PDC Fin	Descrizione Capitolo				Previsione	Impegni	Mandati	Da Riportare	Eliminato
Cod. Bilancio	Impegno: Tipo/Cod/Sub/Anno		Descrizione Impegno			Importo	Mandati	Da Riportare	Eliminato	
	Atto	Codice	Motivo						Eliminato	
830 12 2025 01.04.1	U.1.03.02.1	INCARICHI PROFESSIONALI, CONSULENZE, PRESTAZIONI SPECIALISTICHE, ARTISTICHE, ECC. : ENTRATE TRIBUTARIE				0,00	0,00	0,00	0,00	0,00
	D	DENTR0006	0001	2022	RECUPERO COATTIVO SENTENZA DEFINITIVA RICORSO SU ACCERTAMENTI		0,00	0,00	0,00	-5.000,00
		GIUNREND2025 del 31/12/2025	FPV	Fondo Pluriennale Vincolato - RIACCERTAMENTO RESIDUI RENDICONTO ANNO 2025 - FPV ANNO 2026 TIPOLOGIA INCARICHI LEGALI						-5.000,00
871 4 2025 01.04.1	U.1.02.01.0	PERSONALE IRAP - TRIBUTI				4.513,00	4.500,37	3.841,21	659,16	12,63
	D	DPER0017	0020	2025	IRAP ISR TRIBUTI ANNO 2025		0,00	0,00	0,00	-155,00
		GIUNREND2025 del 31/12/2025	FPV	Fondo Pluriennale Vincolato - RENDICONTO ANNO 2025						-155,00
1110 2 2025 01.06.1	U.1.01.02.0	CONTRIBUTI PREVIDENZIALI : UFFICIO TECNICO				28.356,80	27.087,03	23.771,02	3.316,01	1.269,77
	D	DPER0017	0022	2025	ONERI ISR UFFICIO TECNICO ANNO 2025		0,00	0,00	0,00	-860,00
		GIUNREND2025 del 31/12/2025	FPV	Fondo Pluriennale Vincolato - RENDICONTO ANNO 2025						-860,00
1110 17 2025 01.06.1	U.1.01.01.0	POLITICHE DI SVILUPPO E PRODUTTIVITA' - UFFICIO TECNICO				3.600,00	3.559,62	3.559,62	0,00	40,38
	D	DPER0017	0021	2025	ISR UFFICIO TECNICO ANNO 2025		0,00	0,00	0,00	-3.600,00
		GIUNREND2025 del 31/12/2025	FPV	Fondo Pluriennale Vincolato - RENDICONTO ANNO 2025						-3.600,00
1131 12 2025 01.06.1	U.1.03.02.1	INCARICHI DIVERSI - UFFICIO TECNICO				15.881,14	15.865,37	14.025,61	1.839,76	15,77
	D	DGTER0118	0001	2024	INCARICO PER COLLAUDO TECNICO AMMINISTRATIVO IN CORSO D'OPERA		0,00	0,00	0,00	-5.633,47
		GIUNREND2025 del 31/12/2025	FPV	Fondo Pluriennale Vincolato - RIACCERTAMENTO RESIDUI RENDICONTO ANNO 2025						-5.633,47
	D	DGTER0227	0001	2025	AFFIDAMENTO INCARICO PROFESSIONALE PER PRATICA DI CESSIONE AREE E		0,00	0,00	0,00	-2.192,86
		GIUNREND2025 del 31/12/2025	FPV	Fondo Pluriennale Vincolato - RIACCERTAMENTO RESIDUI RENDICONTO ANNO 2025						-2.192,86
		TOTALE IMPEGNI					0,00	0,00	0,00	-7.826,33
1171 4 2025 01.06.1	U.1.02.01.0	PERSONALE IRAP - UFFICIO TECNICO				6.651,00	5.975,97	5.289,74	686,23	675,03
	D	DPER0017	0023	2025	IRAP ISR UFFICIO TECNICO ANNO 2025		0,00	0,00	0,00	-310,00
		GIUNREND2025 del 31/12/2025	FPV	Fondo Pluriennale Vincolato - RENDICONTO ANNO 2025						-310,00
4830 11 2025 10.05.1	U.1.03.02.1	GESTIONE SERVIZI DA PARTE DI TERZI E/O IN CONVENZIONE: SEGNALETICA VERTICALE, ORIZZONTALE E IMPIANTI SEMAFORICI				10.001,63	9.986,96	9.986,96	0,00	14,67

Capitolo	PDC Fin	Descrizione Capitolo			Previsione	Impegni	Mandati	Da Riportare	Eliminato	
Cod. Bilancio	Impegno: Tipo/Cod/Sub/Anno				Descrizione Impegno	Importo	Mandati	Da Riportare	Eliminato	
Atto					Codice	Motivo			Eliminato	
	D	DGTER0244	0001	2025	REALIZZAZIONE DI SEGNALETICA ORIZZONTALE IN VIA SETTI A MACCARETOLO	0,00	0,00	0,00	-7.028,37	
		GIUNREND2025 del 31/12/2025		FPV	Fondo Pluriennale Vincolato - RIACCERTAMENTO RESIDUI RENDICONTO ANNO 2025				-7.028,37	
5110 2 2025	U.1.01.02.0	CONTRIBUTI PREVIDENZIALI : URBANISTICA			20.723,40	20.722,20	17.701,62	3.020,58	1,20	
08.01.1	D	DPER0017	0025	2025	ONERI ISR URBANISTICA ANNO 2025	0,00	0,00	0,00	-430,00	
		GIUNREND2025 del 31/12/2025		FPV	Fondo Pluriennale Vincolato - RENDICONTO ANNO 2025				-430,00	
5110 17 2025	U.1.01.01.0	POLITICHE DI SVILUPPO E PRODUTTIVITA' - URBANISTICA SUE			1.800,00	1.800,00	1.800,00	0,00	0,00	
08.01.1	D	DPER0017	0024	2025	ISR URBANISTICA ANNO 2025	0,00	0,00	0,00	-1.800,00	
		GIUNREND2025 del 31/12/2025		FPV	Fondo Pluriennale Vincolato - RENDICONTO ANNO 2025				-1.800,00	
5171 4 2025	U.1.02.01.0	PERSONALE IRAP - URBANISTICA SUE			5.881,00	5.875,94	4.997,86	878,08	5,06	
08.01.1	D	DPER0017	0026	2025	IRAP ISR URBANISTICA ANNO 2025	0,00	0,00	0,00	-155,00	
		GIUNREND2025 del 31/12/2025		FPV	Fondo Pluriennale Vincolato - RENDICONTO ANNO 2025				-155,00	
6010 2 2025	U.1.01.02.0	CONTRIBUTI PREVIDENZIALI - AMBIENTE			10.223,40	10.208,73	8.807,88	1.400,85	14,67	
09.02.1	D	DPER0017	0028	2025	ONERI ISR AMBIENTE ANNO 2025	0,00	0,00	0,00	-430,00	
		GIUNREND2025 del 31/12/2025		FPV	Fondo Pluriennale Vincolato - RENDICONTO ANNO 2025				-430,00	
6010 17 2025	U.1.01.01.0	POLITICHE DI SVILUPPO E PRODUTTIVITA' - AMBIENTE			1.800,00	1.771,15	1.771,15	0,00	28,85	
09.02.1	D	DPER0017	0027	2025	ISR AMBIENTE ANNO 2025	0,00	0,00	0,00	-1.800,00	
		GIUNREND2025 del 31/12/2025		FPV	Fondo Pluriennale Vincolato - RENDICONTO ANNO 2025				-1.800,00	
6071 4 2025	U.1.02.01.0	IRAP PERSONALE: ALTRI SERVIZI AMBIENTALI			2.873,00	2.861,78	2.447,29	414,49	11,22	
09.02.1	D	DPER0017	0029	2025	IRAP ISR AMBIENTE ANNO 2025	0,00	0,00	0,00	-155,00	
		GIUNREND2025 del 31/12/2025		FPV	Fondo Pluriennale Vincolato - RENDICONTO ANNO 2025				-155,00	
Totale Titolo 1					TOTALE CAPITOLI	212.708,67	209.623,62	177.422,97	32.200,65	3.085,05
					TOTALE IMPEGNI	0,00	0,00	0,00	-66.179,70	
Titolo 2 Sistema integrato di sicurezza urbana										

Capitolo	PDC Fin	Descrizione Capitolo				Previsione	Impegni	Mandati	Da Riportare	Eliminato
Cod. Bilancio	Impegno: Tipo/Cod/Sub/Anno		Descrizione Impegno			Importo	Mandati	Da Riportare	Eliminato	
	Atto	Codice	Motivo						Eliminato	
21700 2126 2025 03.02.2	U.2.05.99.9	INTERVENTI DESTINATI ALLA REALIZZAZIONE DI UN SISTEMA DI VIDEOSORVEGLIANZA E CONTROLLO VARCHI				41.920,30	41.920,30	2.963,00	38.957,30	0,00
	D	DGTER0215	0001	2025	REALIZZAZIONE NUOVI VARCHI LETTURA TARGHE - (CIG. B8821CD8C8 - CUP	0,00	0,00	0,00	-66.157,70	
		GIUNREND2025 del 31/12/2025	FPV	Fondo Pluriennale Vincolato - RIACCERTAMENTO RESIDUI RENDICONTO ANNO 2025					-66.157,70	
22700 2408 2025 04.02.2	U.2.02.01.0	MANUTENZIONE STRAORDINARIA				9.535,01	9.535,00	6.000,00	3.535,00	0,01
	D	DGTER0268	0001	2025	AFFIDAMENTO DIRETTO E IMPEGNO DI SPESA PER L'ESECUZIONE URGENTE DEI	0,00	0,00	0,00	-26.927,00	
		GIUNREND2025 del 31/12/2025	FPV	Fondo Pluriennale Vincolato - RIACCERTAMENTO RESIDUI RENDICONTO ANNO 2025					-26.927,00	
	D	DGTER0275	0001	2025	AFFIDAMENTO DIRETTO E IMPEGNO DI SPESA PER LAVORI DI RIFACIMENTO	0,00	0,00	0,00	-143.285,58	
		GIUNREND2025 del 31/12/2025	FPV	Fondo Pluriennale Vincolato - RIACCERTAMENTO RESIDUI RENDICONTO ANNO 2025					-143.285,58	
	D	DGTER0275	0003	2025	AFFIDAMENTO DIRETTO E IMPEGNO DI SPESA PER LAVORI DI RIFACIMENTO	0,00	0,00	0,00	-2.348,94	
		GIUNREND2025 del 31/12/2025	FPV	Fondo Pluriennale Vincolato - RIACCERTAMENTO RESIDUI RENDICONTO ANNO 2025					-2.348,94	
		TOTALE IMPEGNI				0,00	0,00	0,00	-172.561,52	
24100 2641 2025 06.01.2	U.2.02.01.0	MANUTENZIONE STRAORDINARIA CENTRO SPORTIVO				53.788,25	53.678,80	43.949,99	9.728,81	109,45
	D	DGTER0245	0001	2025	SISTEMAZIONE AREA ESTERNA CAMPI DA TENNIS COPERTI PER ELIMINARE	0,00	0,00	0,00	-11.690,04	
		GIUNREND2025 del 31/12/2025	FPV	Fondo Pluriennale Vincolato - RIACCERTAMENTO RESIDUI RENDICONTO ANNO 2025					-11.690,04	
	D	DGTER0246	0001	2025	SISTEMAZIONE RETE ESTERNA CAMPO DA CALCIO "BULGARELLI"- IMPEGNO DI	0,00	0,00	0,00	-5.471,70	
		GIUNREND2025 del 31/12/2025	FPV	Fondo Pluriennale Vincolato - RIACCERTAMENTO RESIDUI RENDICONTO ANNO 2025					-5.471,70	
	D	DGTER0257	0001	2025	SOSTITUZIONE IMPIANTO TERMICO PRESSO CENTRO SPORTIVO - LOCALE	0,00	0,00	0,00	-10.000,00	
		GIUNREND2025 del 31/12/2025	FPV	Fondo Pluriennale Vincolato - RIACCERTAMENTO RESIDUI RENDICONTO ANNO 2025					-10.000,00	
		TOTALE IMPEGNI				0,00	0,00	0,00	-27.161,74	
24560 10 2025 10.05.2	U.2.02.03.0	INCARICHI DI PROGETTAZIONE E STUDI DI FATTIBILITA' IN CONTO CAPITALE VIABILITA'				11.419,20	11.419,20	11.419,20	0,00	0,00
	D	DGTER0177	0001	2024	REALIZZAZIONE DELLA NUOVA ROTATORIA SULLA S.P. 4 - VIA GALLIERA NORD	11.419,20	11.419,20	0,00	-22.204,00	
		GIUNREND2025 del 31/12/2025	FPV	Fondo Pluriennale Vincolato - RIACCERTAMENTO RESIDUI RENDICONTO ANNO 2025					-22.204,00	

Capitolo	PDC Fin	Descrizione Capitolo			Previsione	Impegni	Mandati	Da Riportare	Eliminato	
Cod. Bilancio	Impegno: Tipo/Cod/Sub/Anno				Descrizione Impegno	Importo	Mandati	Da Riportare	Eliminato	
Atto					Codice	Motivo			Eliminato	
	D	DGTER0182	0001	2025	REALIZZAZIONE DELLA NUOVA ROTATORIA SULLA S.P. 4 – VIA GALLIERA NORD	0,00	0,00	0,00	-11.419,20	
	GIUNREND2025 del 31/12/2025				FPV	Fondo Pluriennale Vincolato - RIACCERTAMENTO RESIDUI RENDICONTO ANNO 2025			-11.419,20	
TOTALE IMPEGNI						11.419,20	11.419,20	0,00	-33.623,20	
26000 11 2025	U.2.02.01.0				PNRR - MISSIONE M4 C1 I.1.1. "PIANO PER ASILI NIDO E SCUOLE DELL'INFANZIA E SERVIZI DI EDUCAZIONE E CURA PER LA PRIMA INFANZIA" CUP J75E22000150006 - DEMOLIZIONE E RICOSTRUZIONE SCUOLA "LA CASA SULL'ALBERO"	1.929.784,03	311.158,40	311.158,40	0,00	1.618.625,63
12.01.2	D	DGTER0120	0001	2023	DEMOLIZIONE E RICOSTRUZIONE ASILO NIDO - VIA TOLOMELLI, 74 "CASA	298.893,45	298.893,45	0,00	-790.348,95	
	GIUNREND2025 del 31/12/2025				FPV	Fondo Pluriennale Vincolato - RIACCERTAMENTO RESIDUI RENDICONTO ANNO 2025			-65.683,44	
26800 2626 2025	U.2.02.01.0				MANUTENZIONE STRAORDINARIA CIMITERI	48,06	0,00	0,00	0,00	48,06
12.09.2	D	DGTER0282	0001	2025	SISTEMAZIONE COPERTO CIMITERO POGGETTO - AFFIDAMENTO LAVORI -	0,00	0,00	0,00	-65.130,92	
	GIUNREND2025 del 31/12/2025				FPV	Fondo Pluriennale Vincolato - RIACCERTAMENTO RESIDUI RENDICONTO ANNO 2025			-65.130,92	
	D	DGTER0282	0002	2025	SISTEMAZIONE COPERTO CIMITERO POGGETTO - AFFIDAMENTO LAVORI -	0,00	0,00	0,00	-35,00	
	GIUNREND2025 del 31/12/2025				FPV	Fondo Pluriennale Vincolato - RIACCERTAMENTO RESIDUI RENDICONTO ANNO 2025			-35,00	
	D	DGTER0282	0003	2025	SISTEMAZIONE COPERTO CIMITERO POGGETTO - AFFIDAMENTO LAVORI -	0,00	0,00	0,00	-786,02	
	GIUNREND2025 del 31/12/2025				FPV	Fondo Pluriennale Vincolato - RIACCERTAMENTO RESIDUI RENDICONTO ANNO 2025			-786,02	
TOTALE IMPEGNI						0,00	0,00	0,00	-65.951,94	
Totale Titolo 2					TOTALE CAPITOLI	2.046.494,85	427.711,70	375.490,59	52.221,11	1.618.783,15
					TOTALE IMPEGNI		310.312,65	310.312,65	0,00	-431.139,54
TOTALI GENERALI					TOTALE CAPITOLI	2.259.203,52	637.335,32	552.913,56	84.421,76	1.621.868,20
					TOTALE IMPEGNI		310.312,65	310.312,65	0,00	-497.319,24

Dettaglio Entrate e Spese reimputate REI - Anno 2025

Entrate

T	CODICE	SUB	ANNO IMP.	N. ATTO	DATA	DESCRIZIONE	CAP.	ART	ANNO CAP.
	TIPO ATTO		ATTO	DATA ATTO		DESCRIZIONE ATTO			IMPORTO
D	DSGEN20053	0001	2025	53	31/12/2025	PROGETTI PNRR DIGITALIZZAZIONE:- PROGETTI DI INVESTIMENTO: IMPEGNI DI SPESA ED ACCERTAMENTI. ANNO 2025	2065	64	2025
	GIUN		REND2025	31/12/2025		Reimputazioni entrate / uscite correlate - RENDICONTO ANNO 2025 - REIMPUTAZIONE ANNO 2026 IN BASE A DETERMINA N 137/2025 UNIONE RENO GALLIERA (SERVIZIO SIA/CED)			-57.214,85
D	DSGEN20053	0003	2025	53	31/12/2025	PROGETTI PNRR DIGITALIZZAZIONE:- PROGETTI DI INVESTIMENTO: IMPEGNI DI SPESA ED ACCERTAMENTI. ANNO 2025	640	65	2025
	GIUN		REND2025	31/12/2025		Reimputazioni entrate / uscite correlate - RENDICONTO ANNO 2025 - REIMPUTAZIONE ANNO 2026 IN BASE A DETERMINA N 136/2025 UNIONE RENO GALLIERA (SERVIZIO SIA/CED)			-13.520,21
D	GIUNTA0038		2022	0	_/_/__	CONTRIBUTO FONDI PNRR MISSIONE 5 COMPONENTE 2 INVESTIMENTO 2.3 CUP J71B21000310001 "PROGRAMMA INNOVATIVO NAZIONALE PER LA QUALITA' DELL'ABITARE - PINQUA" - REALIZZAZ NUOVE STRUTTURE RESIDENZIALI ANZIANI VIA MATTEOTTI	2120	50	2025
	GIUN		REND2025	31/12/2025		Reimputazioni entrate / uscite correlate - RIACCERTAMENTO RESIDUI RENDICONTO ANNO 2025			-1.873.353,92
D	GIUNTA102	0002	2023	102	_/_/__	PNRR - MISSIONE M4 C1 I.1.1. - INCREMENTO 10% FONDO OPERE INDIFFERIBILI "PIANO ASILI NIDO E SCUOLE INFANZIA E SERVIZI DI EDUCAZIONE E CURA PER LA PRIMA INFANZIA" CUP J75E22000150006 - DEMOLIZIONE E RICOSTRUZIONE SCUOLA "LA CASA SULL'ALBERO"	2065	11	2025
	GIUN		REND2025	31/12/2025		Reimputazioni entrate / uscite correlate - RIACCERTAMENTO RESIDUI RENDICONTO ANNO 2025			-138.000,00
D	GIUNTA102	0001	2023	102	_/_/__	PNRR - MISSIONE M4 C1 I.1.1. - INCREMENTO 10% FONDO OPERE INDIFFERIBILI "PIANO ASILI NIDO E SCUOLE INFANZIA E SERVIZI DI EDUCAZIONE E CURA PER LA PRIMA INFANZIA" CUP J75E22000150006 - DEMOLIZIONE E RICOSTRUZIONE SCUOLA "LA CASA SULL'ALBERO"	2065	11	2025
	GIUN		REND2025	31/12/2025		Reimputazioni entrate / uscite correlate - RIACCERTAMENTO RESIDUI RENDICONTO ANNO 2025			-138.000,00
D	GIUNTA30	0002	2023	0	_/_/__	PNRR - MISSIONE M4 C1 I.1.1. - APPROVAZ PROGETTO DEFINITIVO "PIANO PER ASILI NIDO E SCUOLE DELL'INFANZIA E SERVIZI DI EDUCAZIONE E CURA PER LA PRIMA INFANZIA" CUP J75E22000150006 - DEMOLIZIONE E RICOSTRUZIONE SCUOLA "LA CASA SULL'ALBERO"	2065	11	2025
	GIUN		REND2025	31/12/2025		Reimputazioni entrate / uscite correlate - RIACCERTAMENTO RESIDUI RENDICONTO ANNO 2025			-391.383,23
D	GIUNTA30	0001	2023	0	_/_/__	PNRR - MISSIONE M4 C1 I.1.1. - APPROVAZ PROGETTO DEFINITIVO "PIANO PER ASILI NIDO E SCUOLE DELL'INFANZIA E SERVIZI DI EDUCAZIONE E CURA PER LA PRIMA INFANZIA" CUP J75E22000150006 - DEMOLIZIONE E RICOSTRUZIONE SCUOLA "LA CASA SULL'ALBERO"	2065	11	2025
	GIUN		REND2025	31/12/2025		Reimputazioni entrate / uscite correlate - RIACCERTAMENTO RESIDUI RENDICONTO ANNO 2025			-951.242,40
Totale Entrate									-3.562.714,61

Spese

T	CODICE	SUB	ANNO IMP.	N. ATTO	DATA	DESCRIZIONE	CAP.	ART	ANNO CAP.
	TIPO ATTO	ATTO	DATA ATTO	DESCRIZIONE ATTO				IMPORTO	
	_DGTER0120	0002	2024	120	23/10/2023	DEMOLIZIONE E RICOSTRUZIONE ASILO NIDO - VIA TOLOMELLI, 74 "CASA SULL'ALBERO" (EX ARCOBALENO) - PNRR MISSIONE 4 - COMPONENTE 1 - INVESTIMENTO 1.1 - CUP J75E22000150006 - DETERMINA A CONTRARRE - AFFIDAMENTO LAVORI - IMPEGNO DI SPESA	26000	11	2025
	GIUN	REND2025	31/12/2025	Reimputazioni entrate / uscite correlate - RIACCERTAMENTO RESIDUI RENDICONTO ANNO 2025				-399.177,43	
D	_DGTER0141	0001	2024	141	28/11/2023	DEMOLIZIONE E RICOSTRUZIONE ASILO NIDO - VIA TOLOMELLI, 74 "CASA SULL'ALBERO" (EX ARCOBALENO) - PNRR MISSIONE 4 - COMPONENTE 1 - INVESTIMENTO 1.1 - CUP J75E22000150006 - AFFIDAMENTO INCARICO PER DIREZIONE LAVORI E COORDINAMENTO ALLA SICUR	26000	11	2025
	GIUN	REND2025	31/12/2025	Reimputazioni entrate / uscite correlate - RIACCERTAMENTO RESIDUI RENDICONTO ANNO 2025				-40.014,14	
D	_DGTER0179	0001	2024	179	29/12/2023	DEMOLIZIONE E RICOSTRUZIONE ASILO NIDO - VIA TOLOMELLI, 74 "CASA SULL'ALBERO" (EX ARCOBALENO) - PNRR MISSIONE 4 - COMPONENTE 1 - INVESTIMENTO 1.1 - CUP J75E22000150006 - INTEGRAZIONE CONTRATTUALE - IMPEGNO DI SPESA	26000	11	2025
	GIUN	REND2025	31/12/2025	Reimputazioni entrate / uscite correlate - RIACCERTAMENTO RESIDUI RENDICONTO ANNO 2025				-195.266,17	
D	_GTER0179	0001	2024	179	_/_/_	APPROVAZIONE QUADRO ECONOMICO AGGIORNATO (IMPORTO 3.146.585,12) LAVORO DEMOLIZIONE E RICOSTRUZIONE ASILO NIDO - VIA TOLOMELLI, 74 "CASA SULL'ALBERO" (EX ARCOBALENO) - PNRR MISSIONE 4 - COMPONENTE 1 - INVESTIMENTO 1.1 - QUOTA FONDI PROPRI	26000	11	2025
	GIUN	REND2025	31/12/2025	Reimputazioni entrate / uscite correlate - RIACCERTAMENTO RESIDUI RENDICONTO ANNO 2025				-65.766,85	
D	_GTER0179	COFI	2024	179	_/_/_	QUOTA COFINANZIAMENTO DEMOLIZIONE E RICOSTRUZIONE ASILO NIDO "CASA SULL'ALBERO" (EX ARCOBALENO) - PNRR MISSIONE 4 - COMPONENTE 1 - INVESTIMENTO 1.1 - CUP J75E22000150006 - INTEGRAZIONE CONTRATTUALE	26000	11	2025
	GIUN	REND2025	31/12/2025	Reimputazioni entrate / uscite correlate - RIACCERTAMENTO RESIDUI RENDICONTO ANNO 2025				-36.640,61	
D	DGTER0116	0002	2024	116	06/09/2024	PNRR PER IL PROGRAMMA INNOVATIVO NAZIONALE PER LA QUALITA' DELL'ABITARE, PINQUA (DM 383-2021) - MISSIONE 5 COMPONENTE 2 INVESTIMENTO 2.3. - ID INTERVENTO 892 - APPALTO INTEGRATO PER NUOVE FORME DI RESIDENZIALITA' PER ANZIANI - UN INTERVENTO	24880	10	2025
	GIUN	REND2025	31/12/2025	Reimputazioni entrate / uscite correlate - RIACCERTAMENTO RESIDUI RENDICONTO ANNO 2025				-903.605,78	
D	DGTER0120	0001	2023	120	23/10/2023	DEMOLIZIONE E RICOSTRUZIONE ASILO NIDO - VIA TOLOMELLI, 74 "CASA SULL'ALBERO" (EX ARCOBALENO) - PNRR MISSIONE 4 - COMPONENTE 1 - INVESTIMENTO 1.1 - CUP J75E22000150006 - DETERMINA A CONTRARRE - AFFIDAMENTO LAVORI - IMPEGNO DI SPESA	26000	11	2025
	GIUN	REND2025	31/12/2025	Reimputazioni entrate / uscite correlate - RIACCERTAMENTO RESIDUI RENDICONTO ANNO 2025				-724.665,51	
D	DGTER0120	2000	2023	120	23/10/2023	DEMOLIZIONE E RICOSTRUZIONE ASILO NIDO - VIA TOLOMELLI, 74 "CASA SULL'ALBERO" (EX ARCOBALENO) - PNRR MISSIONE 4 - COMPONENTE 1 - INVESTIMENTO 1.1 - CUP J75E22000150006 - DETERMINA A CONTRARRE - AFFIDAMENTO LAVORI - IMPEGNO DI SPESA	26000	11	2025
	GIUN	REND2025	31/12/2025	Reimputazioni entrate / uscite correlate - RIACCERTAMENTO RESIDUI RENDICONTO ANNO 2025				-138.000,00	

D	DGTER0120	2001	2023	120	23/10/2023	DEMOLIZIONE E RICOSTRUZIONE ASILO NIDO - VIA TOLOMELLI, 74 "CASA SULL'ALBERO" (EX ARCOBALENO) - PNRR MISSIONE 4 - COMPONENTE 1 - INVESTIMENTO 1.1 - CUP J75E22000150006 - DETERMINA A CONTRARRE - AFFIDAMENTO LAVORI - IMPEGNO DI SPESA	26000	11	2025
---	-----------	------	------	-----	------------	---	-------	----	------

Dettaglio Entrate e Spese reimputate REI - Anno 2025

GIUN	REND2025	31/12/2025	Reimputazioni entrate / uscite correlate - RIACCERTAMENTO RESIDUI RENDICONTO ANNO 2025	-19.094,92
------	----------	------------	--	------------

D	DGTER0126	0001	2025	126	18/06/2025	PIANO NAZIONALE DI RIPRESA E RESILIENZA PER IL PROGRAMMA INNOVATIVO NAZIONALE PER LA QUALITÀ DELL'ABITARE, PINQUA (DM 383-2021) - MISSIONE 5 COMPONENTE 2 INVESTIMENTO 2.3. - ID INTERVENTO 892 - APPALTO INTEGRATO PER NUOVE FORME DI RESIDEN	24880	10	2025
---	-----------	------	------	-----	------------	--	-------	----	------

GIUN	REND2025	31/12/2025	Reimputazioni entrate / uscite correlate - RIACCERTAMENTO RESIDUI RENDICONTO ANNO 2025	-499.462,97
------	----------	------------	--	-------------

D	DGTER0147	0001	2025	147	04/08/2025	PIANO NAZIONALE DI RIPRESA E RESILIENZA PER IL PROGRAMMA INNOVATIVO NAZIONALE PER LA QUALITÀ DELL'ABITARE, PINQUA (DM 383-2021) - MISSIONE 5 COMPONENTE 2 INVESTIMENTO 2.3. - ID INTERVENTO 892 - APPALTO INTEGRATO PER NUOVE FORME DI RESIDEN	24880	10	2025
---	-----------	------	------	-----	------------	--	-------	----	------

GIUN	REND2025	31/12/2025	Reimputazioni entrate / uscite correlate - RIACCERTAMENTO RESIDUI RENDICONTO ANNO 2025	-1.249,60
------	----------	------------	--	-----------

D	DGTER0192	0001	2024	192	10/12/2024	PIANO NAZIONALE DI RIPRESA E RESILIENZA PER IL PROGRAMMA INNOVATIVO NAZIONALE PER LA QUALITÀ DELL'ABITARE, PINQUA (DM 383-2021) - MISSIONE 5 COMPONENTE 2 INVESTIMENTO 2.3. - ID INTERVENTO 892 - APPALTO INTEGRATO PER NUOVE FORME DI RESIDEN	24880	10	2025
---	-----------	------	------	-----	------------	--	-------	----	------

GIUN	REND2025	31/12/2025	Reimputazioni entrate / uscite correlate - RIACCERTAMENTO RESIDUI RENDICONTO ANNO 2025	-16.884,46
------	----------	------------	--	------------

D	DGTER0193	0001	2024	193	10/12/2024	PIANO NAZIONALE DI RIPRESA E RESILIENZA PER IL PROGRAMMA INNOVATIVO NAZIONALE PER LA QUALITÀ DELL'ABITARE, PINQUA (DM 383-2021) - MISSIONE 5 COMPONENTE 2 INVESTIMENTO 2.3. - ID INTERVENTO 892 - APPALTO INTEGRATO PER NUOVE FORME DI RESIDEN	24880	10	2025
---	-----------	------	------	-----	------------	--	-------	----	------

GIUN	REND2025	31/12/2025	Reimputazioni entrate / uscite correlate - RIACCERTAMENTO RESIDUI RENDICONTO ANNO 2025	-28.600,00
------	----------	------------	--	------------

D	DGTER0194	0001	2024	194	10/12/2024	PIANO NAZIONALE DI RIPRESA E RESILIENZA PER IL PROGRAMMA INNOVATIVO NAZIONALE PER LA QUALITÀ DELL'ABITARE, PINQUA (DM 383-2021) - MISSIONE 5 COMPONENTE 2 INVESTIMENTO 2.3. - ID INTERVENTO 892 - APPALTO INTEGRATO PER NUOVE FORME DI RESIDEN	24880	10	2025
---	-----------	------	------	-----	------------	--	-------	----	------

GIUN	REND2025	31/12/2025	Reimputazioni entrate / uscite correlate - RIACCERTAMENTO RESIDUI RENDICONTO ANNO 2025	-12.600,00
------	----------	------------	--	------------

D	DSGEN20053	0001	2025	53	31/12/2025	PROGETTI PNRR DIGITALIZZAZIONE:- PROGETTI DI INVESTIMENTO: IMPEGNI DI SPESA ED ACCERTAMENTI. ANNO 2025	21780	64	2025
---	------------	------	------	----	------------	--	-------	----	------

GIUN	REND2025	31/12/2025	Reimputazioni entrate / uscite correlate - RENDICONTO ANNO 2025 - REIMPUTAZIONE ANNO 2026 IN BASE A DETERMINA N 137/2025 UNIONE RENO GALLIERA (SERVIZIO SIA/CED)	-57.214,85
------	----------	------------	--	------------

D	DSGEN20053	0003	2025	53	31/12/2025	PROGETTI PNRR DIGITALIZZAZIONE:- PROGETTI DI INVESTIMENTO: IMPEGNI DI SPESA ED ACCERTAMENTI. ANNO 2025	1850	65	2025
---	------------	------	------	----	------------	--	------	----	------

GIUN	REND2025	31/12/2025	Reimputazioni entrate / uscite correlate - RENDICONTO ANNO 2025 - REIMPUTAZIONE ANNO 2026 IN BASE A DETERMINA N 136/2025 UNIONE RENO GALLIERA (SERVIZIO SIA/CED)	-13.520,21
------	----------	------------	--	------------

D	GIUNTA	0038	2022	0	— / — / —	***QUADRO ECONOMICO***PNRR MISSIONE 5 COMPONENTE 2 INVESTIMENTO 2.3 CUP J71B21000310001 "PROGRAMMA INNOVATIVO NAZIONALE PER LA QUALITÀ DELL'ABITARE - PINQUA" - REALIZZAZ STRUTTURE RESIDENZIALI ANZIANI IN VIA MATTEOTTI E IN VIA GALLIERA SUD	24880	10	2025
---	--------	------	------	---	-----------	---	-------	----	------

GIUN	REND2025	31/12/2025	Reimputazioni entrate / uscite correlate - RIACCERTAMENTO RESIDUI RENDICONTO ANNO 2025	-410.951,11
------	----------	------------	--	-------------

Totale Spese	-3.562.714,61
--------------	---------------

Tot. Entrate - Spese	0,00
----------------------	------

ANALISI DELL'INDEBITAMENTO DELL'ENTE

L'ente ha rispettato il limite di indebitamento disposto dall'articolo 204 del T.U.E.L.

TABELLA DI DETTAGLIO DELL'INDEBITAMENTO

Limite di indebitamento disposto dall'art. 204 del T.U.E.L.			
Controllo limite art. 204/TUEL	2023	2024	2025
		3,54%	3,83%

L'indebitamento dell'ente ha avuto la seguente evoluzione			
Anno	2023	2024	2025
Residuo debito (+)	9.611.850,59	8.811.535,90	8.013.755,37
Nuovi prestiti (+)	0,00	0,00	0,00
Prestiti rimborsati (-)	806.922,52	797.785,65	757.778,38
Estinzioni anticipate (-)			
Altre variazioni +/- (da specificare) VARIAZIONE IN BASE ESATTA QUANTIFICAZIONE RESIDUO DEBITO MUTUI CASSA DEPOSITI E PRESTITI SOSPESI QUALE MISURA A SOSTEGNO ENTI TERREMOTATI ANNO 2012 E MUTUI TASSO VARIABILE	+6.607,83	+5,12	+0,01
Totale fine anno	8.811.535,90	8.013.755,37	7.255.977,00
Nr. Abitanti al 31/12	12.859	12.953	12.991
Debito medio per abitante	685,24	618,68	558,54

Oneri finanziari per ammortamento prestiti ed il rimborso degli stessi in conto capitale			
Anno	2023	2024	2025
Oneri finanziari	349.445,02	381.307,93	317.159,37
Quota capitale	806.922,52	797.785,65	757.778,38
Totale fine anno	1.156.367,54	1.179.093,58	1.074.937,75

ANALISI DEBITI FUORI BILANCIO

L'ente ha provveduto nel corso del 2025 al riconoscimento e finanziamento di debiti fuori bilancio per **Euro 55.651,18**, di cui **Euro 751,18** di parte corrente e di cui **Euro 54.900,00** in conto capitale.

L'ente ha provveduto nel corso del 2023 al riconoscimento e finanziamento di debiti fuori bilancio per **Euro 439.394,36** di cui **Euro 439.394,36** di parte corrente ed **Euro 0,00** in conto capitale.

Il riconoscimento è stato effettuato con la Delibera del Consiglio Comunale n. 66 del 20.11.2023 quale adempimento propedeutico alla redazione del piano di riequilibrio finanziario pluriennale, sono imputati alle annualità di durata del piano di riequilibrio.

L'importo dei debiti fuori bilancio riconosciuti durante la fase preparatoria all'approvazione del piano di riequilibrio e imputati all'Anno 2025 risultano di **Euro 45.904,64**.

Tali debiti sono così classificabili:

	2023	2024]	2025
Articolo 194 T.U.E.L:			
- lettera a) - sentenze esecutive		2.896,86	751,18
- lettera b) - copertura disavanzi			
- lettera c) - ricapitalizzazioni			
- lettera d) - procedure espropriative/occupazione d'urgenza			
- lettera e) - acquisizione beni e servizi senza impegno di spesa		62.652,34	100.804,64
Totale	0,00	65.549,20	101.555,82

Debiti fuori bilancio riconosciuti o segnalati dopo la chiusura dell'esercizio

Dopo la chiusura dell'esercizio ed entro la data di formazione dello schema di rendiconto non sono stati segnalati debiti fuori bilancio da riconoscere.

ANALISI ASSETTO PARTECIPAZIONI DELL'ENTE

Il T.U. sulle partecipate il D.LGS. n. 175/2016 all'art. 22 prevede che le società a controllo pubblico assicurano il massimo della trasparenza sull'uso delle proprie risorse e sui risultati conseguiti.

Per effetto della Legge n. 189 del 04.12.2008, con la quale il termine di approvazione del rendiconto, in precedenza fissato al 30 Giugno, è stato anticipato al 30 Aprile, risulta di fatto impossibile il rispetto della prescrizione se non rinviando al consolidato che sarà approvato entro il 30 Settembre e riportando qui in questa sede la quota di partecipazione del COMUNE DI SAN PIETRO IN CASALE nelle società al 31 dicembre 2025 come del resto richiesto dall' art 11 del D.LGS. n. 118/2011 con l'indicazione degli indirizzi internet ai sensi dell'art. 227 del D.LGS. n. 267/2000.

Ragione Sociale	Tipo di partecipazione	Area di Consolidamento	Percentuale di partecipazione
FUTURA SOCIETA' CONSORTILE A R.L. www.cfp-futura.it	Partecipata	SI	45,42%
HERA SPA www.gruppohera.it	Partecipata	NO	0,145508 %
SUSTENIA SRL www.sustenia.it	Partecipata	SI	10,1303 %
LEPIDA SCPA www.lepida.net	Partecipata	SI	0,0016 %
SE.R.A. SRL www.seraristorazione.it	Partecipata	NO	17,43 %
ACER BOLOGNA – AZIENDA CASA EMILIA ROMAGNA www.acerbologna.it	Ente Strumentale	SI	1,00 %

INDICATORI DI BILANCIO E TABELLA PARAMETRI DEFICITARIETA'

Si attesta che l'ente non essendo in dissesto finanziario, né strutturalmente deficitario in quanto non supera oltre la metà dei parametri obiettivi definiti dal Decreto del Ministero dell'Interno del 18/02/2013, ed avendo presentato il Rendiconto 2024 entro i termini di legge, non ha avuto l'obbligo di assicurare per l'anno 2025, la copertura minima dei costi dei servizi a domanda individuale, acquedotto e smaltimento rifiuti.

Si riportano il piano degli indicatori di bilancio e la tabella dei parametri di deficitarietà del Rendiconto Anno 2025.

PIANO DEGLI INDICATORI DI BILANCIO

Indicatori sintetici

Rendiconto esercizio 2025

TIPOLOGIA INDICATORE		DEFINIZIONE	VALORE INDICATORE 2025 (percentuale)
1 Rigidità strutturale di bilancio			
1,1	Incidenza spese rigide (ripiano disavanzo, personale e debito) su entrate correnti	[ripiano disavanzo a carico dell'esercizio + Impegni (Macroaggregati 1.1 "Redditi di lavoro dipendente" + pdc 1.02.01.01.000 "IRAP" – FPV entrata concernente il Macroaggregato 1.1 + FPV personale in uscita 1.1 + 1.7 "Interessi passivi" + Titolo 4 Rimborso prestiti)] / (Accertamenti primi tre titoli Entrate)	29,82%
2 Entrate correnti			
2,1	Incidenza degli accertamenti di parte corrente sulle previsioni iniziali di parte corrente	Totale accertamenti primi tre titoli di entrata / Stanziamenti iniziali di competenza dei primi tre titoli delle Entrate	105,92%
2,2	Incidenza degli accertamenti di parte corrente sulle previsioni definitive di parte corrente	Totale accertamenti primi tre titoli di entrata / Stanziamenti definitivi di competenza dei primi tre titoli delle Entrate	100,46%
2,3	Incidenza degli accertamenti delle entrate proprie sulle previsioni iniziali di parte corrente	Totale accertamenti (pdc E.1.01.00.00.000 "Tributi" – "Compartecipazioni di tributi" E.1.01.04.00.000 + E.3.00.00.00.000 "Entrate extratributarie") / Stanziamenti iniziali di competenza dei primi tre titoli delle Entrate	76,34%
2,4	Incidenza degli accertamenti delle entrate proprie sulle previsioni definitive di parte corrente	Totale accertamenti (pdc E.1.01.00.00.000 "Tributi" – "Compartecipazioni di tributi" E.1.01.04.00.000 + E.3.00.00.00.000 "Entrate extratributarie") / Stanziamenti definitivi di competenza dei primi tre titoli delle Entrate	72,41%
2,5	Incidenza degli incassi correnti sulle previsioni iniziali di parte corrente	Totale incassi c/competenza e c/residui dei primi tre titoli di entrata / Stanziamenti iniziali di cassa dei primi tre titoli delle Entrate	102,88%
2,6	Incidenza degli incassi correnti sulle previsioni definitive di parte corrente	Totale incassi c/competenza e c/residui primi tre titoli di entrata / Stanziamenti definitivi di cassa dei primi tre titoli delle Entrate	97,78%
2,7	Incidenza degli incassi delle entrate proprie sulle previsioni iniziali di parte corrente	Totale incassi c/competenza e c/residui (pdc E.1.01.00.00.000 "Tributi" – "Compartecipazioni di tributi" E.1.01.04.00.000 + E.3.00.00.00.000 "Entrate extratributarie") / Stanziamenti iniziali di cassa dei primi tre titoli delle Entrate	77,12%
2,8	Incidenza degli incassi delle entrate proprie sulle previsioni definitive di parte corrente	Totale incassi c/competenza e c/residui (pdc E.1.01.00.00.000 "Tributi" – "Compartecipazioni di tributi" E.1.01.04.00.000 + E.3.00.00.00.000 "Entrate extratributarie") / Stanziamenti definitivi di cassa dei primi tre titoli delle Entrate	73,30%
3 Anticipazioni dell'Istituto tesoriere			
3,1	Utilizzo medio Anticipazioni di tesoreria	Sommatoria degli utilizzi giornalieri delle anticipazioni nell'esercizio / (365 x max previsto dalla norma)	0,00%
3,2	Anticipazione chiuse solo contabilmente	Anticipazione di tesoreria all'inizio dell'esercizio successivo / max previsto dalla norma	0,00%
4 Spese di personale			
4,1	Incidenza della spesa di personale sulla spesa corrente	Impegni (Macroaggregato 1.1 "Redditi di lavoro dipendente" + pdc 1.02.01.01.000 "IRAP" + FPV personale in uscita 1.1 – FPV personale in entrata concernente il Macroaggregato 1.1) / (Impegni Spesa corrente – FCDE corrente + FPV concernente il Macroaggregato 1.1 – FPV di entrata concernente il Macroaggregato 1.1)	15,92%

4,2	Incidenza del salario accessorio ed incentivante rispetto al totale della spesa di personale Indica il peso delle componenti afferenti la contrattazione decentrata dell'ente rispetto al totale dei redditi da lavoro	Impegni (pdc 1.01.01.004 + 1.01.01.008 "indennità e altri compensi al personale a tempo indeterminato e determinato"+ pdc 1.01.01.003 + 1.01.01.007 "straordinario al personale a tempo indeterminato e determinato" + FPV in uscita concernente il Macroaggregato 1.1 – FPV di entrata concernente il Macroaggregato 1.1) / Impegni (Macroaggregato 1.1 "Redditi di lavoro dipendente" + pdc U.1.02.01.01.000 "IRAP" + FPV in uscita concernente il Macroaggregato 1.1 – FPV in entrata concernente il Macroaggregato 1.1)	10,56%
4,3	Incidenza spesa personale flessibile rispetto al totale della spesa di personale Indica come gli enti soddisfano le proprie esigenze di risorse umane, mixando le varie alternative contrattuali più rigide (personale dipendente) o meno rigide (forme di lavoro flessibile)	Impegni (pdc U.1.03.02.010.000 "Consulenze" + pdc U.1.03.02.12.000 "lavoro flessibile/LSU/Lavoro interinale" + pdc U.1.03.02.11.000 "Prestazioni professionali e specialistiche") / Impegni (Macroaggregato 1.1 "Redditi di lavoro dipendente" + pdc U.1.02.01.01.000 "IRAP" + FPV in uscita concernente il Macroaggregato 1.1 – FPV in entrata concernente il Macroaggregato 1.1)	2,61%
4,4	Spesa di personale procapite (Indicatore di equilibrio dimensionale in valore assoluto)	Impegni (Macroaggregato 1.1 "Redditi di lavoro dipendente" + pdc 1.02.01.01.000 "IRAP" + FPV personale in uscita 1.1 – FPV personale in entrata concernente il Macroaggregato 1.1) / popolazione residente al 1° gennaio (al 1° gennaio dell'esercizio di riferimento o, se non disponibile, al 1° gennaio dell'ultimo anno disponibile)	83,87
5 Esternalizzazione dei servizi			
5,1	Indicatore di esternalizzazione dei servizi	(pdc U.1.03.02.15.000 "Contratti di servizio pubblico" + pdc U.1.04.03.01.000 "Trasferimenti correnti a imprese controllate" + pdc U.1.04.03.02.000 "Trasferimenti correnti a altre imprese partecipate") / totale spese Titolo I	8,76%
6 Interessi passivi			
6,1	Incidenza degli interessi passivi sulle entrate correnti	Impegni Macroaggregato 1.7 "Interessi passivi" / Accertamenti primi tre titoli delle Entrate ("Entrate correnti")	3,59%
6,2	Incidenza degli interessi passivi sulle anticipazioni sul totale della spesa per interessi passivi	Impegni voce del pdc U.1.07.06.04.000 "Interessi passivi su anticipazioni di tesoreria" / Impegni Macroaggregato 1.7 "Interessi passivi"	0,00%
6,3	Incidenza interessi di mora sul totale della spesa per interessi passivi	Impegni voce del pdc U.1.07.06.02.000 "Interessi di mora" / Impegni Macroaggregato 1.7 "Interessi passivi"	0,00%
7 Investimenti			
7,1	Incidenza investimenti sul totale della spesa corrente e in conto capitale	Impegni (Macroaggregato 2.2 "Investimenti fissi lordi e acquisto di terreni" + Macroaggregato 2.3 "Contributi agli investimenti") / totale Impegni Tit. I + II	32,79%
7,2	Investimenti diretti procapite (in valore assoluto)	Impegni per Macroaggregato 2.2 "Investimenti fissi lordi e acquisto di terreni" / popolazione residente al 1° gennaio (al 1° gennaio dell'esercizio di riferimento o, se non disponibile, al 1° gennaio dell'ultimo anno disponibile)	263,53
7,3	Contributi agli investimenti procapite (in valore assoluto)	Impegni per Macroaggregato 2.3 "Contributi agli investimenti" / popolazione residente (al 1° gennaio dell'esercizio di riferimento o, se non disponibile, al 1° gennaio dell'ultimo anno disponibile)	6,25
7,4	Investimenti complessivi procapite (in valore assoluto)	Impegni per Macroaggregati 2.2 "Investimenti fissi lordi e acquisto di terreni" e 2.3 "Contributi agli investimenti" / popolazione residente (al 1° gennaio dell'esercizio di riferimento o, se non disponibile, al 1° gennaio dell'ultimo anno disponibile)	269,78
7,5	Quota investimenti complessivi finanziati dal risparmio corrente	Margine corrente di competenza/[Impegni + relativi FPV (Macroaggregato 2.2 "Investimenti fissi lordi e acquisto di terreni" + Macroaggregato 2.3 "Contributi agli investimenti")](9)	0,00%
7,6	Quota investimenti complessivi finanziati dal saldo positivo delle partite finanziarie	Saldo positivo delle partite finanziarie/[Impegni + relativi FPV (Macroaggregato 2.2 "Investimenti fissi lordi e acquisto di terreni" + Macroaggregato 2.3 "Contributi agli investimenti")](9)	0,00%

7,7	Quota investimenti complessivi finanziati da debito	Accertamenti (Titolo 6"Accensione prestiti" - Categoria 6.02.02 "Anticipazioni" - Categoria 6.03.03 "Accensione prestiti a seguito di escussione di garanzie" - Accensioni di prestiti da rinegozziazioni) / [Impegni + relativi FPV (Macroaggregato 2.2 "Investimenti fissi lordi e acquisto di terreni" + Macroaggregato 2.3 "Contributi agli investimenti")] (9)	0,00%
8 Analisi dei residui			
8,1	Incidenza nuovi residui passivi di parte corrente su stock residui passivi correnti	Totale residui passivi titolo 1 di competenza dell'esercizio / Totale residui passivi titolo 1 al 31 dicembre	93,62%
8,2	Incidenza nuovi residui passivi in c/capitale su stock residui passivi in conto capitale al 31 dicembre	Totale residui passivi titolo 2 di competenza dell'esercizio/ Totale residui titolo 2 al 31 dicembre	96,65%
8,3	Incidenza nuovi residui passivi per incremento attività finanziarie su stock residui passivi per incremento attività finanziarie al 31 dicembre	Totale residui passivi titolo 3 di competenza dell'esercizio / Totale residui passivi titolo 3 al 31 dicembre	0,00%
8,4	Incidenza nuovi residui attivi di parte corrente su stock residui attivi di parte corrente	Totale residui attivi titoli 1,2,3 di competenza dell'esercizio / Totale residui attivi titoli 1, 2 e 3 al 31 dicembre	64,51%
8,5	Incidenza nuovi residui attivi in c/capitale su stock residui attivi in c/capitale	Totale residui attivi titolo 4 di competenza dell'esercizio / Totale residui attivi titolo 4 al 31 dicembre	86,46%
8,6	Incidenza nuovi residui attivi per riduzione di attività finanziarie su stock residui attivi per riduzione di attività finanziarie	Totale residui attivi titolo 5 di competenza dell'esercizio / Totale residui attivi titolo 5 al 31 dicembre	68,11%
9 Smaltimento debiti non finanziari			
9,1	Smaltimento debiti commerciali nati nell'esercizio	Pagamenti di competenza (Macroaggregati 1.3 "Acquisto di beni e servizi" + 2.2 "Investimenti fissi lordi e acquisto di terreni") / Impegni di competenza (Macroaggregati 1.3 "Acquisto di beni e servizi" + 2.2 "Investimenti fissi lordi e acquisto di terreni")	84,73%
9,2	Smaltimento debiti commerciali nati negli esercizi precedenti	Pagamenti c/residui (Macroaggregati 1.3 "Acquisto di beni e servizi" + 2.2 "Investimenti fissi lordi e acquisto di terreni") / stock residui al 1° gennaio (Macroaggregati 1.3 "Acquisto di beni e servizi" + 2.2 "Investimenti fissi lordi e acquisto di terreni")	93,48%
9,3	Smaltimento debiti verso altre amministrazioni pubbliche nati nell'esercizio	Pagamenti di competenza [Trasferimenti correnti a Amministrazioni Pubbliche (U.1.04.01.00.000) + Trasferimenti di tributi (U.1.05.00.00.000) + Fondi perequativi (U.1.06.00.00.000) + Contributi agli investimenti a Amministrazioni pubbliche (U.2.03.01.00.000) + Altri trasferimenti in conto capitale (U.2.04.01.00.000 + U.2.04.11.00.000 + U.2.04.16.00.000 + U.2.04.21.00.000)] / Impegni di competenza [Trasferimenti correnti a Amministrazioni Pubbliche (U.1.04.01.00.000) + Trasferimenti di tributi (U.1.05.00.00.000) + Fondi perequativi (U.1.06.00.00.000) + Contributi agli investimenti a Amministrazioni pubbliche (U.2.03.01.00.000) + Altri trasferimenti in conto capitale (U.2.04.01.00.000 + U.2.04.11.00.000 + U.2.04.16.00.000 + U.2.04.21.00.000)]	65,57%

9,4	Smaltimento debiti verso altre amministrazioni pubbliche nati negli esercizi precedenti	Pagamenti in c/residui [Trasferimenti correnti a Amministrazioni Pubbliche (U.1.04.01.00.000) + Trasferimenti di tributi (U.1.05.00.00.000) + Fondi perequativi (U.1.06.00.00.000) + Contributi agli investimenti a Amministrazioni pubbliche (U.2.03.01.00.000) + Altri trasferimenti in conto capitale (U.2.04.01.00.000 + U.2.04.11.00.000 + U.2.04.16.00.000 + U.2.04.21.00.000)] / stock residui al 1° gennaio [Trasferimenti correnti a Amministrazioni Pubbliche (U.1.04.01.00.000) + Trasferimenti di tributi (U.1.05.00.00.000) + Fondi perequativi (U.1.06.00.00.000) + Contributi agli investimenti a Amministrazioni pubbliche (U.2.03.01.00.000) + Altri trasferimenti in conto capitale (U.2.04.01.00.000 + U.2.04.11.00.000 + U.2.04.16.00.000 + U.2.04.21.00.000)]	96,71%
9,5	Indicatore annuale di tempestività dei pagamenti (di cui al comma 1, dell'articolo 9, DPCM del 22 settembre 2014)	Giorni effettivi intercorrenti tra la data di scadenza della fattura o richiesta equivalente di pagamento e la data di pagamento ai fornitori moltiplicata per l'importo dovuto, rapportata alla somma degli importi pagati nel periodo di riferimento	-6,00
10	Debiti finanziari		
10,1	Incidenza estinzioni anticipate debiti finanziari	Impegni per estinzioni anticipate / Debito da finanziamento al 31 dicembre anno precedente (2)	0,00%
10,2	Incidenza estinzioni ordinarie debiti finanziari	(Totale impegni Titolo 4 della spesa – Impegni estinzioni anticipate) / Debito da finanziamento al 31 dicembre anno precedente (2)	9,65%
10,3	Sostenibilità debiti finanziari	[Impegni (Totale 1.7 "Interessi passivi" – "Interessi di mora" (U.1.07.06.02.000) – "Interessi per anticipazioni prestiti" (U.1.07.06.04.000) + Titolo 4 della spesa – estinzioni anticipate) – (Accertamenti Entrate categoria E.4.02.06.00.000 "Contributi agli investimenti direttamente destinati al rimborso di prestiti da amministrazioni pubbliche") + Trasferimenti in conto capitale per assunzione di debiti dell'amministrazione da parte di amministrazioni pubbliche (E.4.03.01.00.000) + Trasferimenti in conto capitale da parte di amministrazioni pubbliche per cancellazione di debiti dell'amministrazione (E.4.03.04.00.000)] / Accertamenti titoli 1, 2 e 3	12,35%
10,4	Indebitamento procapite (in valore assoluto)	Debito di finanziamento al 31/12 (2) / popolazione residente (al 1° gennaio dell'esercizio di riferimento o, se non disponibile, al 1° gennaio dell'ultimo anno disponibile)	558,54
11	Composizione dell'avanzo di amministrazione (4)		
11,1	Incidenza quota libera di parte corrente nell'avanzo	Quota libera di parte corrente dell'avanzo/Avanzo di amministrazione (5)	-14,87%
11,2	Incidenza quota libera in c/capitale nell'avanzo	Quota libera in conto capitale dell'avanzo/Avanzo di amministrazione (6)	3,88%
11,3	Incidenza quota accantonata nell'avanzo	Quota accantonata dell'avanzo/Avanzo di amministrazione (7)	60,75%
11,4	Incidenza quota vincolata nell'avanzo	Quota vincolata dell'avanzo/Avanzo di amministrazione (8)	50,24%
12	Disavanzo di amministrazione		
12,1	Quota disavanzo ripianato nell'esercizio	Disavanzo di amministrazione esercizio precedente – Disavanzo di amministrazione esercizio in corso / Totale Disavanzo esercizio precedente (3)	-173,88%
12,2	Incremento del disavanzo rispetto all'esercizio precedente	Disavanzo di amministrazione esercizio in corso – Disavanzo di amministrazione esercizio precedente / Totale Disavanzo esercizio precedente (3)	173,88%
12,3	Sostenibilità patrimoniale del disavanzo	Totale disavanzo di amministrazione (3) / Patrimonio netto	0,97%
12,4	Sostenibilità disavanzo effettivamente a carico dell'esercizio	Disavanzo iscritto in spesa del conto del bilancio / Accertamenti dei titoli 1, 2 e 3 delle entrate	5,13%
13	Debiti fuori bilancio		
13,1	Debiti riconosciuti e finanziati	Importo Debiti fuori bilancio riconosciuti e finanziati / Totale impegni titolo I e titolo II	0,96%

13,2	Debiti in corso di riconoscimento	Importo debiti fuori bilancio in corso di riconoscimento/Totale accertamento entrate dei titoli 1, 2 e 3	0,00%
13,3	Debiti riconosciuti e in corso di finanziamento	Importo Debiti fuori bilancio riconosciuti e in corso di finanziamento/Totale accertamento entrate dei titoli 1, 2 e 3	0,00%
14 Fondo pluriennale vincolato			
14,1	Utilizzo del FPV	(Fondo pluriennale vincolato corrente e capitale iscritto in entrata del bilancio - Quota del fondo pluriennale vincolato corrente e capitale non utilizzata nel corso dell'esercizio e rinviata agli esercizi successivi) / Fondo pluriennale vincolato corrente e capitale iscritto in entrata nel bilancio <i>(Per il FPV riferirsi ai valori riportati nell'allegato del rendiconto concernente il FPV, totale delle colonne a) e c)</i>	97,84%
15 Partite di giro e conto terzi			
15,1	Incidenza partite di giro e conto terzi in entrata	Totale accertamenti Entrate per conto terzi e partite di giro / Totale accertamenti primi tre titoli delle entrate <i>(al netto delle operazioni riguardanti la gestione della cassa vincolata)</i>	12,23%
15,2	Incidenza partite di giro e conto terzi in uscita	Totale impegni Uscite per conto terzi e partite di giro / Totale impegni del titolo I della spesa <i>(al netto delle operazioni riguardanti la gestione della cassa vincolata)</i>	15,33%

PIANO DEGLI INDICATORI DI BILANCIO

Indicatori analitici concernenti la composizione delle entrate e l'effettiva capacità di riscossione

Rendiconto esercizio 2025

Titolo Tipologia	Denominazione	Composizione delle entrate (valori percentuali)			Percentuale di riscossione				
		Previsioni iniziali competenza/ totale previsioni iniziali competenza	Previsioni definitive competenza/ totale previsioni definitive competenza	Accertamenti/ Totale Accertamenti	% di riscossione prevista nel bilancio di previsione iniziale: Previsioni iniziali cassa/ (previsioni iniziali competenza + residui)	% di riscossione prevista nelle previsioni definitive: Previsioni definitive cassa/ (previsioni definitive competenza + residui)	% di riscossione complessiva: (Riscossioni c/comp+ Riscossioni c/residui)/ (Accertamenti + residui definitivi iniziali)	% di riscossione dei crediti esigibili nell'esercizio: Riscossioni c/comp/ Accertamenti di competenza	% di riscossione dei crediti esigibili negli esercizi precedenti: Riscossioni c/residui/ residui definitivi iniziali
TITOLO 1:	Entrate correnti di natura tributaria, contributiva e perequativa								
10101	Tipologia 101: Imposte, tasse e proventi assimilati	20,93%	17,79%	29,24%	59,80%	77,81%	77,56%	73,03%	87,45%
10104	Tipologia 104: Compartecipazioni di tributi	0,00%	0,00%	0,00%	0,00%	0,00%	0,00%	0,00%	0,00%
10301	Tipologia 301: Fondi perequativi da Amministrazioni Centrali	7,02%	5,70%	9,46%	100,00%	100,00%	99,93%	99,93%	100,00%
10302	Tipologia 302: Fondi perequativi dalla Regione o Provincia autonoma	0,00%	0,00%	0,00%	0,00%	0,00%	0,00%	0,00%	0,00%
10000	Totale TITOLO 1: Entrate correnti di natura tributaria, contributiva e perequativa	27,95%	23,50%	38,70%	65,98%	81,83%	81,63%	79,61%	87,47%
TITOLO 2:	Trasferimenti correnti								
20101	Tipologia 101: Trasferimenti correnti da Amministrazioni pubbliche	4,68%	4,20%	6,91%	98,48%	93,62%	80,12%	80,54%	74,45%
20102	Tipologia 102: Trasferimenti correnti da Famiglie	0,00%	0,00%	0,00%	0,00%	0,00%	0,00%	0,00%	0,00%
20103	Tipologia 103: Trasferimenti correnti da Imprese	0,00%	0,00%	0,00%	0,00%	0,00%	0,00%	0,00%	0,00%
20104	Tipologia 104: Trasferimenti correnti da Istituzioni Sociali Private	0,01%	0,01%	0,01%	100,00%	100,00%	100,00%	100,00%	0,00%
20105	Tipologia 105: Trasferimenti correnti dall'Unione europea e dal Resto del Mondo	0,00%	0,00%	0,00%	0,00%	0,00%	0,00%	0,00%	0,00%
20000	Totale TITOLO 2: Trasferimenti correnti	4,69%	4,21%	6,92%	98,48%	93,63%	80,15%	80,57%	74,45%

PIANO DEGLI INDICATORI DI BILANCIO

Indicatori analitici concernenti la composizione delle entrate e l'effettiva capacità di riscossione

Rendiconto esercizio 2025

Titolo Tipologia	Denominazione	Composizione delle entrate (valori percentuali)			Percentuale di riscossione				
		Previsioni iniziali competenza/ totale previsioni iniziali competenza	Previsioni definitive competenza/ totale previsioni definitive competenza	Accertamenti/ Totale Accertamenti	% di riscossione prevista nel bilancio di previsione iniziale: Previsioni iniziali cassa/ (previsioni iniziali competenza + residui)	% di riscossione prevista nelle previsioni definitive: Previsioni definitive cassa/ (previsioni definitive competenza + residui)	% di riscossione complessiva: (Riscossioni c/comp+ Riscossioni c/residui)/ (Accertamenti + residui definitivi iniziali)	% di riscossione dei crediti esigibili nell'esercizio: Riscossioni c/comp/ Accertamenti di competenza	% di riscossione dei crediti esigibili negli esercizi precedenti: Riscossioni c/residui/ residui definitivi iniziali
TITOLO 3:	Entrate extratributarie								
30100	Tipologia 100: Vendita di beni e servizi e proventi derivanti dalla gestione dei beni	5,57%	4,96%	8,52%	68,19%	85,85%	82,04%	97,15%	17,21%
30200	Tipologia 200: Proventi derivanti dall'attività di controllo e repressione delle irregolarità e degli illeciti	0,00%	0,00%	0,00%	0,00%	99,99%	100,00%	0,00%	100,00%
30300	Tipologia 300: Interessi attivi	0,02%	0,06%	0,20%	100,00%	99,30%	99,41%	99,40%	100,00%
30400	Tipologia 400: Altre entrate da redditi di capitale	1,15%	1,31%	2,18%	100,00%	100,00%	100,00%	100,00%	0,00%
30500	Tipologia 500: Rimborsi e altre entrate correnti	1,11%	1,11%	2,14%	100,00%	106,27%	96,76%	97,56%	71,50%
30000	Totale titolo 3 : Entrate extratributarie	7,85%	7,44%	13,04%	75,22%	90,78%	87,02%	97,73%	19,23%
TITTOLO 4 :	Entrate in conto capitale								
40100	Tipologia 100: Tributi in conto capitale	0,00%	0,00%	0,00%	0,00%	0,00%	0,00%	0,00%	0,00%
40200	Tipologia 200: Contributi agli investimenti	6,20%	20,57%	10,22%	80,88%	84,84%	31,94%	20,79%	62,39%
40300	Tipologia 300: Altri trasferimenti in conto capitale	0,00%	0,00%	0,00%	0,00%	0,00%	0,00%	0,00%	0,00%
40400	Tipologia 400: Entrate da alienazione di beni materiali e immateriali	0,27%	0,22%	0,56%	100,00%	100,00%	100,00%	100,00%	0,00%
40500	Tipologia 500: Altre entrate in conto capitale	2,74%	2,36%	3,80%	99,57%	95,52%	99,07%	99,49%	0,00%

PIANO DEGLI INDICATORI DI BILANCIO

Indicatori analitici concernenti la composizione delle entrate e l'effettiva capacità di riscossione

Rendiconto esercizio 2025

Titolo Tipologia	Denominazione	Composizione delle entrate (valori percentuali)			Percentuale di riscossione				
		Previsioni iniziali competenza/ totale previsioni iniziali competenza	Previsioni definitive competenza/ totale previsioni definitive competenza	Accertamenti/ Totale Accertamenti	% di riscossione prevista nel bilancio di previsione iniziale: Previsioni iniziali cassa/ (previsioni iniziali competenza + residui)	% di riscossione prevista nelle previsioni definitive: Previsioni definitive cassa/ (previsioni definitive competenza + residui)	% di riscossione complessiva: (Riscossioni c/comp+ Riscossioni c/residui)/ (Accertamenti + residui definitivi iniziali)	% di riscossione dei crediti esigibili nell'esercizio: Riscossioni c/comp/ Accertamenti di competenza	% di riscossione dei crediti esigibili negli esercizi precedenti: Riscossioni c/residui/ residui definitivi iniziali
40000	Totale TITOLO 4: Entrate in conto capitale	9,22%	23,15%	14,58%	82,58%	85,96%	48,00%	44,36%	62,13%
TITOLO 5:	Entrate da riduzione di attività finanziarie								
50100	Tipologia 100: Alienazione di attività finanziarie	0,00%	0,11%	0,18%	0,00%	0,00%	0,00%	0,00%	0,00%
50200	Tipologia 200: Riscossione crediti di breve termine	0,00%	0,00%	0,00%	0,00%	0,00%	0,00%	0,00%	0,00%
50300	Tipologia 300: Riscossione crediti di medio-lungo termine	0,00%	0,00%	0,00%	0,00%	0,00%	0,00%	0,00%	0,00%
50400	Tipologia 400: Altre entrate per riduzione di attività finanziarie	0,00%	0,00%	0,00%	100,00%	100,00%	0,00%	0,00%	0,00%
50000	Totale TITOLO 5: Entrate da riduzione di attività finanziarie	0,00%	0,11%	0,18%	100,00%	31,90%	0,00%	0,00%	0,00%
TITOLO 6:	Accensione prestiti								
60100	Tipologia 100: Emissione di titoli obbligazionari	0,00%	0,00%	0,00%	0,00%	0,00%	0,00%	0,00%	0,00%
60200	Tipologia 200: Accensione prestiti a breve termine	0,00%	0,00%	0,00%	0,00%	0,00%	0,00%	0,00%	0,00%
60300	Tipologia 300: Accensione mutui e altri finanziamenti a medio lungo termine	0,00%	0,00%	0,00%	0,00%	0,00%	0,00%	0,00%	0,00%
60400	Tipologia 400: Altre forme di indebitamento	0,00%	0,00%	0,00%	0,00%	0,00%	0,00%	0,00%	0,00%
60000	Totale TITOLO 6: Accensione prestiti	0,00%	0,00%	0,00%	0,00%	0,00%	0,00%	0,00%	0,00%

PIANO DEGLI INDICATORI DI BILANCIO

Indicatori analitici concernenti la composizione delle entrate e l'effettiva capacità di riscossione

Rendiconto esercizio 2025

Titolo Tipologia	Denominazione	Composizione delle entrate (valori percentuali)			Percentuale di riscossione				
		Previsioni iniziali competenza/ totale previsioni iniziali competenza	Previsioni definitive competenza/ totale previsioni definitive competenza	Accertamenti/ Totale Accertamenti	% di riscossione prevista nel bilancio di previsione iniziale: Previsioni iniziali cassa/ (previsioni iniziali competenza + residui)	% di riscossione prevista nelle previsioni definitive: Previsioni definitive cassa/ (previsioni definitive competenza + residui)	% di riscossione complessiva: (Riscossioni c/comp+ Riscossioni c/residui)/ (Accertamenti + residui definitivi iniziali)	% di riscossione dei crediti esigibili nell'esercizio: Riscossioni c/comp/ Accertamenti di competenza	% di riscossione dei crediti esigibili negli esercizi precedenti: Riscossioni c/residui/ residui definitivi iniziali
TITOLO 7:	Anticipazioni da istituto tesoriere/cassiere								
70100	Tipologia 100: Anticipazioni da istituto tesoriere/cassiere	19,43%	15,99%	0,00%	100,00%	100,00%	0,00%	0,00%	0,00%
70000	Totale TITOLO 7: Anticipazioni da istituto tesoriere/cassiere	19,43%	15,99%	0,00%	100,00%	100,00%	0,00%	0,00%	0,00%
TITOLO 9:	Entrate per conto terzi e partite di giro								
90100	Tipologia 100: Entrate per partite di giro	29,83%	24,75%	26,10%	68,02%	99,92%	99,87%	99,87%	100,00%
90200	Tipologia 200: Entrate per conto terzi	1,02%	0,86%	0,47%	96,01%	85,73%	64,89%	78,36%	32,86%
90000	Totale TITOLO 9: Entrate per conto terzi e partite di giro	30,85%	25,61%	26,58%	68,68%	99,38%	99,00%	99,49%	42,46%
TOTALE ENTRATE		100,00%	100,00%	100,00%	76,02%	90,49%	80,77%	82,03%	74,49%

Piano degli indicatori di bilancio

Indicatori analitici concernenti la composizione delle spese per missioni e programmi

Rendiconto esercizio 2025

MISSIONI E PROGRAMMI			COMPOSIZIONE DELLE SPESE PER MISSIONI E PROGRAMMI (dati percentuali)						
			Previsioni iniziali		Previsioni definitive		Dati di rendiconto		
			Incidenza Missioni/Programmi: Previsioni stanziamento/ totale previsioni missioni	di cui Incidenza FPV: Previsioni stanziamento FPV/ Previsione FPV totale	Incidenza Missioni/Programmi: Previsioni stanziamento/ totale previsioni missioni	di cui Incidenza FPV: Previsioni stanziamento FPV/ Previsione FPV totale	Incidenza Missione programma: (Impegni + FPV)/(Totale impegni + Totale FPV)	di cui incidenza FPV: FPV / Totale FPV	di cui incidenza economie di spesa: Economie di competenza/ Totale Economie di competenza
Missione 01 Servizi istituzionali, generali e di gestione	01	Organi istituzionali	1,32%	0,00%	1,08%	0,00%	1,80%	0,00%	0,04%
	02	Segreteria generale	0,48%	0,00%	0,43%	0,48%	0,71%	0,48%	0,04%
	03	Gestione economica, finanziaria, programmazione, provveditorato	1,94%	0,00%	1,54%	0,48%	2,47%	0,48%	0,18%
	04	Gestione delle entrate tributarie e servizi fiscali	0,72%	0,00%	0,59%	1,48%	0,98%	1,48%	0,03%
	05	Gestione dei beni demaniali e patrimoniali	0,20%	0,00%	0,16%	0,00%	0,26%	0,00%	0,00%
	06	Ufficio tecnico	1,89%	0,00%	1,54%	2,53%	2,17%	2,53%	0,62%
	07	Elezioni e consultazioni popolari - Anagrafe e stato civile	1,21%	0,00%	0,99%	0,00%	1,55%	0,00%	0,18%
	08	Statistica e sistemi informativi	0,00%	0,00%	0,00%	0,00%	0,00%	0,00%	0,00%
	09	Assistenza tecnico-amministrativa agli enti locali	0,00%	0,00%	0,00%	0,00%	0,00%	0,00%	0,00%
	10	Risorse umane	0,22%	0,00%	0,29%	5,96%	0,48%	5,96%	0,02%
	11	Altri servizi generali	1,73%	0,00%	1,11%	0,00%	1,34%	0,00%	0,79%
	TOTALE Missione 01 Servizi istituzionali, generali e di gestione		9,71%	0,00%	7,73%	10,93%	11,76%	10,93%	1,89%
Missione 02 Giustizia	01	Uffici giudiziari	0,00%	0,00%	0,00%	0,00%	0,00%	0,00%	0,00%
	02	Casa circondariale e altri servizi	0,00%	0,00%	0,00%	0,00%	0,00%	0,00%	0,00%
		TOTALE Missione 02 Giustizia		0,00%	0,00%	0,00%	0,00%	0,00%	0,00%
Missione 03 Ordine pubblico e sicurezza	01	Polizia locale e amministrativa	0,00%	0,00%	0,00%	0,00%	0,00%	0,00%	0,00%
	02	Sistema integrato di sicurezza urbana	0,00%	0,00%	0,40%	13,30%	0,68%	13,30%	0,00%
		TOTALE MISSIONE 03 Ordine pubblico e sicurezza		0,00%	0,00%	0,40%	13,30%	0,68%	13,30%
Missione 04 Istruzione e diritto allo studio	01	Istruzione prescolastica	2,01%	0,00%	1,83%	0,00%	3,06%	0,00%	0,04%
	02	Altri ordini di istruzione non universitaria	2,07%	0,00%	1,88%	34,70%	3,09%	34,70%	0,13%
	04	Istruzione universitaria	0,00%	0,00%	0,00%	0,00%	0,00%	0,00%	0,00%
	05	Istruzione tecnica superiore	0,00%	0,00%	0,00%	0,00%	0,00%	0,00%	0,00%
	06	Servizi ausiliari all'istruzione	1,61%	0,00%	1,64%	0,00%	2,77%	0,00%	0,00%
	07	Diritto allo studio	0,86%	0,00%	0,67%	0,00%	1,13%	0,00%	0,00%

Piano degli indicatori di bilancio

Indicatori analitici concernenti la composizione delle spese per missioni e programmi

Rendiconto esercizio 2025

MISSIONI E PROGRAMMI			COMPOSIZIONE DELLE SPESE PER MISSIONI E PROGRAMMI (dati percentuali)						
			Previsioni iniziali		Previsioni definitive		Dati di rendiconto		
			Incidenza Missioni/Programmi: Previsioni stanziamento/ totale previsioni missioni	di cui Incidenza FPV: Previsioni stanziamento FPV/ Previsione FPV totale	Incidenza Missioni/Programmi: Previsioni stanziamento/ totale previsioni missioni	di cui Incidenza FPV: Previsioni stanziamento FPV/ Previsione FPV totale	Incidenza Missione programma: (Impegni + FPV)/(Totale impegni + Totale FPV)	di cui Incidenza FPV: FPV / Totale FPV	di cui Incidenza economie di spesa: Economie di competenza/ Totale Economie di competenza
TOTALE MISSIONE 04 Istruzione e diritto allo studio			6,55%	0,00%	6,02%	34,70%	10,05%	34,70%	0,18%
Missione 05 Tutela e valorizzazione dei beni e delle attività culturali	01	Valorizzazione dei beni di interesse storico	0,00%	0,00%	0,00%	0,00%	0,00%	0,00%	0,00%
	02	Attività culturali e interventi diversi nel settore culturale	0,43%	0,00%	0,50%	0,00%	0,80%	0,00%	0,06%
	Totale Missione 05 Tutela e valorizzazione dei beni e attività culturali		0,43%	0,00%	0,50%	0,00%	0,80%	0,00%	0,06%
Missione 06 Politiche giovanili sport e tempo libero	01	Sport e tempo libero	1,40%	0,00%	1,97%	5,46%	3,10%	5,46%	0,33%
	02	Giovani	0,00%	0,00%	0,00%	0,00%	0,00%	0,00%	0,00%
	Totale Missione 06 Politiche giovanili sport e tempo libero		1,40%	0,00%	1,97%	5,46%	3,10%	5,46%	0,33%
Missione 07 Turismo	01	Sviluppo e la valorizzazione del turismo	0,17%	0,00%	0,15%	0,00%	0,05%	0,00%	0,30%
	Totale Missione 07 Turismo		0,17%	0,00%	0,15%	0,00%	0,05%	0,00%	0,30%
Totale Missione 08 Assetto del territorio ed edilizia abitativa	01	Urbanistica e assetto del territorio	0,40%	0,00%	0,35%	0,48%	0,58%	0,48%	0,00%
	02	Edilizia residenziale pubblica e locale e piani di edilizia economico-popolare	0,00%	0,00%	15,26%	0,00%	14,07%	0,00%	17,00%
	Totale Missione 08 Assetto del territorio ed edilizia abitativa		0,40%	0,00%	15,61%	0,48%	14,65%	0,48%	17,00%
Missione 09 Sviluppo	01	Difesa del suolo	0,00%	0,00%	0,00%	0,00%	0,00%	0,00%	0,00%
	02	Tutela, valorizzazione e recupero ambientale	1,18%	0,00%	1,21%	0,48%	2,03%	0,48%	0,03%
	03	Rifiuti	0,07%	0,00%	0,03%	0,00%	0,05%	0,00%	0,00%
	04	Servizio idrico integrato	0,06%	0,00%	0,03%	0,00%	0,05%	0,00%	0,00%
	05	Aree protette, parchi naturali, protezione naturalistica e forestazione	0,00%	0,00%	0,00%	0,00%	0,00%	0,00%	0,00%

Piano degli indicatori di bilancio

Indicatori analitici concernenti la composizione delle spese per missioni e programmi

Rendiconto esercizio 2025

MISSIONI E PROGRAMMI			COMPOSIZIONE DELLE SPESE PER MISSIONI E PROGRAMMI (dati percentuali)						
			Previsioni iniziali		Previsioni definitive			Dati di rendiconto	
			Incidenza Missioni/Programmi: Previsioni stanziamento/ totale previsioni missioni	di cui Incidenza FPV: Previsioni stanziamento FPV/ Previsione FPV totale	Incidenza Missioni/Programmi: Previsioni stanziamento/ totale previsioni missioni	di cui Incidenza FPV: Previsioni stanziamento FPV/ Previsione FPV totale	Incidenza Missione programma: (Impegni + FPV)/(Totale impegni + Totale FPV)	di cui incidenza FPV: FPV / Totale FPV	di cui incidenza economie di spesa: Economie di competenza/ Totale Economie di competenza
Missione 09 Sviluppo sostenibile e tutela del territorio e dell'ambiente	06	Tutela e valorizzazione delle risorse idriche	0,00%	0,00%	0,00%	0,00%	0,00%	0,00%	0,00%
	07	Sviluppo sostenibile territorio montano piccoli Comuni	0,00%	0,00%	0,00%	0,00%	0,00%	0,00%	0,00%
	08	Qualità dell'aria e riduzione dell'inquinamento	0,00%	0,00%	0,00%	0,00%	0,00%	0,00%	0,00%
	Totale Missione 09 Sviluppo sostenibile e tutela del territorio e dell'ambiente		1,31%	0,00%	1,28%	0,48%	2,13%	0,48%	0,03%
Missione 10 Trasporti e diritto alla mobilità	01	Trasporto ferroviario	0,00%	0,00%	0,00%	0,00%	0,00%	0,00%	0,00%
	02	Trasporto pubblico locale	0,34%	0,00%	0,31%	0,00%	0,52%	0,00%	0,00%
	03	Trasporto per vie d'acqua	0,00%	0,00%	0,00%	0,00%	0,00%	0,00%	0,00%
	04	Altre modalità di trasporto	0,00%	0,00%	0,00%	0,00%	0,00%	0,00%	0,00%
	05	Viabilità e infrastrutture stradali	3,34%	0,00%	3,23%	8,17%	5,41%	8,17%	0,08%
	Totale Missione 10 Trasporti e diritto alla mobilità		3,69%	0,00%	3,54%	8,17%	5,93%	8,17%	0,08%
Missione 11 Soccorso civile	01	Sistema di protezione civile	0,10%	0,00%	0,08%	0,00%	0,13%	0,00%	0,00%
	02	Interventi a seguito di calamità naturali	0,00%	0,00%	0,04%	0,00%	0,06%	0,00%	0,00%
	Totale Missione 11 Soccorso civile		0,10%	0,00%	0,11%	0,00%	0,19%	0,00%	0,00%
Missione 12 Diritti sociali, politiche sociali	01	Interventi per l'infanzia e i minori e per asili nido	8,47%	0,00%	8,82%	13,21%	4,75%	13,21%	14,70%
	02	Interventi per la disabilità	0,77%	0,00%	0,60%	0,00%	1,02%	0,00%	0,00%
	03	Interventi per gli anziani	0,10%	0,00%	0,08%	0,00%	0,13%	0,00%	0,00%
	04	Interventi per i soggetti a rischio di esclusione sociale	0,50%	0,00%	0,49%	0,00%	0,84%	0,00%	0,00%
	05	Interventi per le famiglie	0,25%	0,00%	0,21%	0,00%	0,22%	0,00%	0,20%
	06	Interventi per il diritto alla casa	0,04%	0,00%	0,03%	0,00%	0,05%	0,00%	0,00%

Piano degli indicatori di bilancio

Indicatori analitici concernenti la composizione delle spese per missioni e programmi

Rendiconto esercizio 2025

MISSIONI E PROGRAMMI			COMPOSIZIONE DELLE SPESE PER MISSIONI E PROGRAMMI (dati percentuali)						
			Previsioni iniziali		Previsioni definitive		Dati di rendiconto		
			Incidenza Missioni/Programmi: Previsioni stanziamento/ totale previsioni missioni	di cui Incidenza FPV: Previsioni stanziamento FPV/ Previsione FPV totale	Incidenza Missioni/Programmi: Previsioni stanziamento/ totale previsioni missioni	di cui Incidenza FPV: Previsioni stanziamento FPV/ Previsione FPV totale	Incidenza Missione programma: (Impegni + FPV)/(Totale impegni + Totale FPV)	di cui incidenza FPV: FPV / Totale FPV	di cui incidenza economie di spesa: Economie di competenza/ Totale Economie di competenza
e famiglia	07	Programmazione e governo della rete dei servizi socio-sanitari e sociali	0,00%	0,00%	0,00%	0,00%	0,00%	0,00%	0,00%
	08	Cooperazione e associazionismo	0,00%	0,00%	0,00%	0,00%	0,00%	0,00%	0,00%
	09	Servizio necroscopico e cimiteriale	1,04%	0,00%	1,05%	13,26%	1,55%	13,26%	0,33%
	Totale Missione 12 Diritti sociali, politiche sociali e famiglia		11,17%	0,00%	11,29%	26,47%	8,56%	26,47%	15,23%
Missione 13 Tutela della salute	01	Servizio sanitario regionale - finanziamento ordinario corrente per la garanzia dei LEA	0,00%	0,00%	0,00%	0,00%	0,00%	0,00%	0,00%
	02	Servizio sanitario regionale - finanziamento aggiuntivo corrente per livelli di assistenza superiori ai LEA	0,00%	0,00%	0,00%	0,00%	0,00%	0,00%	0,00%
	03	Servizio sanitario regionale - finanziamento aggiuntivo corrente per la copertura dello squilibrio di bilancio corrente	0,00%	0,00%	0,00%	0,00%	0,00%	0,00%	0,00%
	04	Servizio sanitario regionale - ripiano di disavanzi sanitari relativi ad esercizi pregressi	0,00%	0,00%	0,00%	0,00%	0,00%	0,00%	0,00%
	05	Servizio sanitario regionale - investimenti sanitari	0,00%	0,00%	0,00%	0,00%	0,00%	0,00%	0,00%
	06	Servizio sanitario regionale - restituzione maggiori gettiti SSN	0,00%	0,00%	0,00%	0,00%	0,00%	0,00%	0,00%
	07	Ulteriori spese in materia sanitaria	0,06%	0,00%	0,05%	0,00%	0,08%	0,00%	0,00%
	Totale Missione 13 Tutela della salute		0,06%	0,00%	0,05%	0,00%	0,08%	0,00%	0,00%

Piano degli indicatori di bilancio

Indicatori analitici concernenti la composizione delle spese per missioni e programmi

Rendiconto esercizio 2025

MISSIONI E PROGRAMMI			COMPOSIZIONE DELLE SPESE PER MISSIONI E PROGRAMMI (dati percentuali)						
			Previsioni iniziali		Previsioni definitive		Dati di rendiconto		
			Incidenza Missioni/Programmi: Previsioni stanziamento/ totale previsioni missioni	di cui Incidenza FPV: Previsioni stanziamento FPV/ Previsione FPV totale	Incidenza Missioni/Programmi: Previsioni stanziamento/ totale previsioni missioni	di cui Incidenza FPV: Previsioni stanziamento FPV/ Previsione FPV totale	Incidenza Missione programma: (Impegni + FPV)/(Totale Impegni + Totale FPV)	di cui incidenza FPV: FPV / Totale FPV	di cui incidenza economie di spesa: Economie di competenza/ Totale Economie di competenza
Missione 14 Sviluppo economico e competitività	01	Industria, PMI e Artigianato	0,00%	0,00%	0,00%	0,00%	0,00%	0,00%	0,00%
	02	Commercio - reti distributive - tutela dei consumatori	0,02%	0,00%	0,01%	0,00%	0,02%	0,00%	0,00%
	03	Ricerca e innovazione	0,00%	0,00%	0,00%	0,00%	0,00%	0,00%	0,00%
	04	Reti e altri servizi di pubblica utilità	0,05%	0,00%	0,07%	0,00%	0,09%	0,00%	0,03%
	Totale Missione 14 Sviluppo economico e competitività		0,07%	0,00%	0,08%	0,00%	0,11%	0,00%	0,04%
Missione 15 Politiche per il lavoro e la formazione professionale	01	Servizi per lo sviluppo del mercato del lavoro	0,00%	0,00%	0,00%	0,00%	0,00%	0,00%	0,00%
	02	Formazione professionale	0,00%	0,00%	0,00%	0,00%	0,00%	0,00%	0,00%
	03	gno all'occupazione	0,00%	0,00%	0,00%	0,00%	0,00%	0,00%	0,00%
	Totale Missione 15 Politiche per il lavoro e la formazione professionale		0,00%	0,00%	0,00%	0,00%	0,00%	0,00%	0,00%
Missione 16 Agricoltura, politiche agroalimentari e pesca	01	Sviluppo del settore agricolo e del sistema agroalimentare	0,00%	0,00%	0,00%	0,00%	0,00%	0,00%	0,00%
	02	Caccia e pesca	0,00%	0,00%	0,00%	0,00%	0,00%	0,00%	0,00%
	Totale Missione 16 Agricoltura, politiche agroalimentari e pesca		0,00%	0,00%	0,00%	0,00%	0,00%	0,00%	0,00%
Missione 17 Energia e diversificazione delle fonti energetiche	01	Fonti energetiche	0,89%	0,00%	0,74%	0,00%	1,25%	0,00%	0,01%
	Totale Missione 17 Energia e diversificazione delle fonti energetiche		0,89%	0,00%	0,74%	0,00%	1,25%	0,00%	0,01%
Missione 18 Relazioni con le altre autonomie	01	Relazioni finanziarie con le altre autonomie territoriali	7,56%	0,00%	6,37%	0,00%	10,74%	0,00%	0,04%

Piano degli indicatori di bilancio

Indicatori analitici concernenti la composizione delle spese per missioni e programmi

Rendiconto esercizio 2025

MISSIONI E PROGRAMMI		COMPOSIZIONE DELLE SPESE PER MISSIONI E PROGRAMMI (dati percentuali)								
		Previsioni iniziali		Previsioni definitive		Dati di rendiconto				
		Incidenza Missioni/Programmi: Previsioni stanziamento/ totale previsioni missioni	di cui Incidenza FPV: Previsioni stanziamento FPV/ Previsione FPV totale	Incidenza Missioni/Programmi: Previsioni stanziamento/ totale previsioni missioni	di cui Incidenza FPV: Previsioni stanziamento FPV/ Previsione FPV totale	Incidenza Missione programma: (Impegni + FPV)/(Totale impegni + Totale FPV)	di cui incidenza FPV: FPV / Totale FPV	di cui incidenza economie di spesa: Economie di competenza/ Totale Economie di competenza		
Con le altre autonomie territoriali e locali		Totale Missione 18 Relazioni con le altre autonomie territoriali e locali		7,56%	0,00%	6,37%	0,00%	10,74%	0,00%	0,04%
Missione 19 Relazioni internazionali	01	Relazioni internazionali e Cooperazione allo sviluppo	0,00%	0,00%	0,00%	0,00%	0,00%	0,00%	0,00%	0,00%
	Totale Missione 19 Relazioni internazionali		0,00%	0,00%	0,00%	0,00%	0,00%	0,00%	0,00%	0,00%
Missione 20 Fondi e accantonamenti	01	Fondo di riserva	0,29%	0,00%	0,19%	0,00%	0,00%	0,00%	0,00%	0,47%
	02	Fondo crediti di dubbia esigibilità	0,93%	0,00%	0,73%	0,00%	0,00%	0,00%	0,00%	1,79%
	03	Altri fondi	0,16%	0,00%	0,12%	0,00%	0,00%	0,00%	0,00%	0,30%
	Totale Missione 20 Fondi e accantonamenti		1,38%	0,00%	1,05%	0,00%	0,00%	0,00%	0,00%	2,56%
Missione 50 Debito pubblico	01	Quota interessi ammortamento mutui e prestiti obbligazionari	0,00%	0,00%	0,00%	0,00%	0,00%	0,00%	0,00%	0,00%
	02	Quota capitale ammortamento mutui e prestiti obbligazionari	3,69%	0,00%	2,87%	0,00%	4,84%	0,00%	0,00%	0,02%
	Totale Missione 50 Debito pubblico		3,69%	0,00%	2,87%	0,00%	4,84%	0,00%	0,00%	0,02%
Missione 60 Anticipazioni finanziarie	01	Restituzione anticipazioni di tesoreria	19,04%	0,00%	14,83%	0,00%	0,00%	0,00%	0,00%	36,29%
	Totale Missione 60 Anticipazioni finanziarie		19,04%	0,00%	14,83%	0,00%	0,00%	0,00%	0,00%	36,29%
Missione 99 Servizi per conto terzi	01	Servizi per conto terzi - Partite di giro	30,23%	0,00%	23,74%	0,00%	25,06%	0,00%	0,00%	21,82%
	02	Anticipazioni per il finanziamento del sistema sanitario nazionale	0,00%	0,00%	0,00%	0,00%	0,00%	0,00%	0,00%	0,00%
	Totale Missione 99 Servizi per conto terzi		30,23%	0,00%	23,74%	0,00%	25,06%	0,00%	0,00%	21,82%

Piano degli indicatori di bilancio
Indicatori analitici concernenti la capacità di pagare le spese per missioni e programmi
Rendiconto esercizio 2025

MISSIONI E PROGRAMMI		CAPACITA' DI PAGARE SPESE NEL CORSO DELL'ESERCIZIO 2025 (dati percentuali)					
		Capacità di pagamento nel bilancio di previsione iniziale: Previsioni iniziali cassa/ (residui + previsioni iniziali competenza- FPV)	Capacità di pagamento nelle previsioni definitive: Previsioni definitive cassa/ (residui + previsioni definitive competenza- FPV)	Capacità di pagamento a consuntivo: (Pagam. c/comp+ Pagam. c/residui) / (Impegni + residui definitivi iniziali)	Capacità di pagamento delle spese nell'esercizio: Pagam. c/comp/ Impegni	Capacità di pagamento delle spese esigibili negli esercizi precedenti: Pagam. c/residui / residui definitivi iniziali	
Missione 01 Servizi istituzionali, generali e di gestione	01	Organi istituzionali	98,50%	97,94%	96,99%	96,91%	100,00%
	02	Segreteria generale	90,43%	89,16%	89,45%	88,44%	100,00%
	03	Gestione economica, finanziaria, programmazione, provveditorato	90,23%	90,97%	91,43%	90,28%	100,00%
	04	Gestione delle entrate tributarie e servizi fiscali	84,37%	75,35%	72,19%	76,18%	59,31%
	05	Gestione dei beni demaniali e patrimoniali	100,00%	100,00%	99,82%	99,82%	0,00%
	06	Ufficio tecnico	105,67%	98,07%	81,78%	83,55%	73,53%
	07	Elezioni e consultazioni popolari - Anagrafe e stato civile	94,19%	92,79%	94,57%	94,06%	100,00%
	08	Statistica e sistemi informativi	0,00%	0,00%	0,00%	0,00%	0,00%
	09	Assistenza tecnico-amministrativa agli enti locali	0,00%	0,00%	0,00%	0,00%	0,00%
	10	Risorse umane	92,78%	85,25%	57,27%	62,09%	24,10%
	11	Altri servizi generali	124,44%	93,77%	80,19%	78,47%	100,00%
	TOTALE Missione 01 Servizi istituzionali, generali e di gestione		100,42%	92,58%	86,82%	87,46%	81,95%
Missione 02 Giustizia	01	Uffici giudiziari	0,00%	0,00%	0,00%	0,00%	0,00%
	02	Casa circondariale e altri servizi	0,00%	0,00%	0,00%	0,00%	0,00%
		TOTALE Missione 02 Giustizia	0,00%	0,00%	0,00%	0,00%	0,00%
Missione 03 Ordine pubblico e sicurezza	01	Polizia locale e amministrativa	0,00%	0,00%	0,00%	0,00%	0,00%
	02	Sistema integrato di sicurezza urbana	0,00%	7,22%	7,07%	7,07%	0,00%
		TOTALE MISSIONE 03 Ordine pubblico e sicurezza	0,00%	7,22%	7,07%	7,07%	0,00%
Missione 04 Istruzione e diritto allo studio	01	Istruzione prescolastica	68,51%	99,58%	98,84%	98,36%	100,00%
	02	Altri ordini di istruzione non universitaria	81,05%	88,88%	85,85%	83,03%	100,00%
	04	Istruzione universitaria	0,00%	0,00%	0,00%	0,00%	0,00%
	05	Istruzione tecnica superiore	0,00%	0,00%	0,00%	0,00%	0,00%
	06	Servizi ausiliari all'istruzione	100,00%	100,00%	88,68%	88,68%	0,00%

Piano degli indicatori di bilancio
Indicatori analitici concernenti la capacità di pagare le spese per missioni e programmi
Rendiconto esercizio 2025

MISSIONI E PROGRAMMI			CAPACITA' DI PAGARE SPESE NEL CORSO DELL'ESERCIZIO 2025 (dati percentuali)				
			Capacità di pagamento nel bilancio di previsione iniziale: Previsioni iniziali cassa/ (residui +previsioni iniziali competenza- FPV)	Capacità di pagamento nelle previsioni definitive: Previsioni definitive cassa' (residui +previsioni definitive competenza- FPV)	Capacità di pagamento a consuntivo: (Pagam. c/comp+ Pagam. c/residui)/ (impegni + residui definitivi iniziali)	Capacità di pagamento delle spese nell'esercizio: Pagam. c/comp/ Impegni	Capacità di pagamento delle spese esigibili negli esercizi precedenti: Pagam. c/residui / residui definitivi iniziali
	07	Diritto allo studio	100,00%	100,00%	100,00%	100,00%	0,00%
	TOTALE MISSIONE 04 Istruzione e diritto allo studio		82,29%	97,24%	93,36%	92,14%	100,00%
Missione 05 Tutela e valorizzazione dei beni e delle attività culturali	01	Valorizzazione dei beni di interesse storico	100,00%	100,00%	100,00%	0,00%	100,00%
	02	Attività culturali e interventi diversi nel settore culturale	94,93%	96,31%	79,29%	75,58%	100,00%
	Totale Missione 05 Tutela e valorizzazione dei beni e attività culturali		96,48%	97,20%	84,45%	75,58%	100,00%
Missione 06 Politiche giovanili sport e tempo libero	01	Sport e tempo libero	73,72%	101,85%	86,14%	82,67%	100,00%
	02	Giovani	0,00%	0,00%	0,00%	0,00%	0,00%
	Totale Missione 06 Politiche giovanili sport e tempo libero		73,72%	101,85%	86,14%	82,67%	100,00%
Missione 07 Turismo	01	Sviluppo e la valorizzazione del turismo	100,00%	100,00%	100,00%	100,00%	0,00%
	Totale Missione 07 Turismo		100,00%	100,00%	100,00%	100,00%	0,00%
Totale Missione 08 Assetto del territorio ed edilizia abitativa	01	Urbanistica e assetto del territorio	95,68%	95,98%	95,88%	95,70%	100,00%
	02	Edilizia residenziale pubblica e locale e piani di edilizia economico-popolare	18079,80%	85,66%	92,45%	93,02%	27,46%
	Totale Missione 08 Assetto del territorio ed edilizia abitativa		3359,82%	85,90%	92,59%	93,13%	39,28%
Missione 09 Sviluppo	01	Difesa del suolo	0,00%	0,00%	0,00%	0,00%	0,00%
	02	Tutela, valorizzazione e recupero ambientale	89,39%	94,38%	80,71%	77,66%	100,00%
	03	Rifiuti	175,72%	99,38%	99,27%	85,71%	100,00%
	04	Servizio idrico integrato	97,70%	96,01%	91,58%	91,22%	100,00%
	05	Aree protette, parchi naturali, protezione naturalistica e forestazione	0,00%	0,00%	0,00%	0,00%	0,00%

Piano degli indicatori di bilancio

Indicatori analitici concernenti la capacità di pagare le spese per missioni e programmi
Rendiconto esercizio 2025

MISSIONI E PROGRAMMI			CAPACITA' DI PAGARE SPESE NEL CORSO DELL'ESERCIZIO 2025 (dati percentuali)				
			Capacità di pagamento nel bilancio di previsione iniziale: Previsioni iniziali cassa/ (residui + previsioni iniziali competenza- FPV)	Capacità di pagamento nelle previsioni definitive: Previsioni definitive cassa/ (residui + previsioni definitive competenza- FPV)	Capacità di pagamento a consuntivo: (Pagam. c/comp + Pagam. c/residui) / (Impegni + residui definitivi iniziali)	Capacità di pagamento delle spese nell'esercizio: Pagam. c/comp/ Impegni	Capacità di pagamento delle spese esigibili negli esercizi precedenti: Pagam. c/residui / residui definitivi iniziali
Missione 09 Sviluppo sostenibile e tutela del territorio e dell'ambiente	06	Tutela e valorizzazione delle risorse idriche	0,00%	0,00%	0,00%	0,00%	0,00%
	07	Sviluppo sostenibile territorio montano piccoli Comuni	0,00%	0,00%	0,00%	0,00%	0,00%
	08	Qualità dell'aria e riduzione dell'inquinamento	0,00%	0,00%	0,00%	0,00%	0,00%
	Totale Missione 09 Sviluppo sostenibile e tutela del territorio e dell'ambiente		120,99%	95,95%	86,61%	78,17%	100,00%
Missione 10 Trasporti e diritto alla mobilità	01	Trasporto ferroviario	0,00%	0,00%	0,00%	0,00%	0,00%
	02	Trasporto pubblico locale	100,00%	90,43%	21,45%	0,00%	100,00%
	03	Trasporto per vie d'acqua	0,00%	0,00%	0,00%	0,00%	0,00%
	04	Altre modalità di trasporto	0,00%	0,00%	0,00%	0,00%	0,00%
	05	Viabilità e infrastrutture stradali	82,45%	87,29%	81,21%	77,07%	100,00%
	Totale Missione 10 Trasporti e diritto alla mobilità		84,15%	87,59%	75,56%	70,05%	100,00%
Missione 11 Soccorso civile	01	Sistema di protezione civile	96,61%	91,89%	82,31%	32,40%	91,44%
	02	Interventi a seguito di calamità naturali	100,00%	100,00%	100,00%	100,00%	100,00%
	Totale Missione 11 Soccorso civile		96,66%	92,49%	83,84%	54,55%	91,63%
Missione 12 Diritti sociali, politiche sociali	01	Interventi per l'infanzia e i minori e per asili nido	127,59%	94,76%	96,47%	94,91%	100,00%
	02	Interventi per la disabilità	100,00%	100,00%	100,00%	100,00%	0,00%
	03	Interventi per gli anziani	100,00%	100,00%	100,00%	100,00%	0,00%
	04	Interventi per i soggetti a rischio di esclusione sociale	100,63%	100,00%	79,03%	79,03%	0,00%
	05	Interventi per le famiglie	114,70%	100,00%	100,00%	100,00%	0,00%
	06	Interventi per il diritto alla casa	100,00%	100,00%	100,00%	100,00%	0,00%

Piano degli indicatori di bilancio
Indicatori analitici concernenti la capacità di pagare le spese per missioni e programmi
Rendiconto esercizio 2025

MISSIONI E PROGRAMMI			CAPACITA' DI PAGARE SPESE NEL CORSO DELL'ESERCIZIO 2025 (dati percentuali)				
			Capacità di pagamento nel bilancio di previsione iniziale: Previsioni iniziali cassa/ (residui + previsioni iniziali competenza- FPV)	Capacità di pagamento nelle previsioni definitive: Previsioni definitive cassa/ (residui + previsioni definitive competenza- FPV)	Capacità di pagamento a consuntivo: (Pagam. c/comp+ Pagam. c/residui)/ (impegni + residui definitivi iniziali)	Capacità di pagamento delle spese nell'esercizio: Pagam. c/comp/ Impegni	Capacità di pagamento delle spese esigibili negli esercizi precedenti: Pagam. c/residui / residui definitivi iniziali
e famiglia	07	Programmazione e governo della rete dei servizi sociosanitari e sociali	0,00%	0,00%	0,00%	0,00%	0,00%
	08	Cooperazione e associazionismo	0,00%	0,00%	0,00%	0,00%	0,00%
	09	Servizio necroscopico e cimiteriale	86,62%	73,00%	75,85%	71,65%	95,20%
	Totale Missione 12 Diritti sociali, politiche sociali e famiglia		120,29%	93,60%	92,61%	90,71%	99,45%
Missione 13 Tutela della salute	01	Servizio sanitario regionale - finanziamento ordinario corrente per la garanzia dei LEA	0,00%	0,00%	0,00%	0,00%	0,00%
	02	Servizio sanitario regionale - finanziamento aggiuntivo corrente per livelli di assistenza superiori ai LEA	0,00%	0,00%	0,00%	0,00%	0,00%
	03	Servizio sanitario regionale - finanziamento aggiuntivo corrente per la copertura dello squilibrio di bilancio corrente	0,00%	0,00%	0,00%	0,00%	0,00%
	04	Servizio sanitario regionale - ripiano di disavanzi sanitari relativi ad esercizi pregressi	0,00%	0,00%	0,00%	0,00%	0,00%
	05	Servizio sanitario regionale - investimenti sanitari	0,00%	0,00%	0,00%	0,00%	0,00%
	06	Servizio sanitario regionale - restituzione maggiori gettiti SSN	0,00%	0,00%	0,00%	0,00%	0,00%
	07	Ulteriori spese in materia sanitaria	57,67%	45,19%	36,69%	75,94%	15,93%
	Totale Missione 13 Tutela della salute		57,67%	45,19%	36,69%	75,94%	15,93%

Piano degli indicatori di bilancio
Indicatori analitici concernenti la capacità di pagare le spese per missioni e programmi
Rendiconto esercizio 2025

MISSIONI E PROGRAMMI			CAPACITA' DI PAGARE SPESE NEL CORSO DELL'ESERCIZIO 2025 (dati percentuali)				
			Capacità di pagamento nel bilancio di previsione iniziale: Previsioni iniziali cassa/ (residui + previsioni iniziali competenza- FPV)	Capacità di pagamento nelle previsioni definitive: Previsioni definitive cassa/ (residui + previsioni definitive competenza- FPV)	Capacità di pagamento a consuntivo: (Pagam. c/comp+ Pagam. c/residui) / (Impegni + residui definitivi iniziali)	Capacità di pagamento delle spese nell'esercizio: Pagam. c/comp/ Impegni	Capacità di pagamento delle spese esigibili negli esercizi precedenti: Pagam. c/residui / residui definitivi iniziali
Missione 14 Sviluppo economico e competitività	01	Industria, PMI e Artigianato	0,00%	0,00%	0,00%	0,00%	0,00%
	02	Commercio - reti distributive - tutela dei consumatori	95,81%	95,01%	53,22%	80,36%	13,02%
	03	Ricerca e innovazione	0,00%	0,00%	0,00%	0,00%	0,00%
	04	Reti e altri servizi di pubblica utilità	97,71%	88,08%	91,63%	91,01%	100,00%
	Totale Missione 14 Sviluppo economico e competitività		97,02%	89,80%	80,90%	88,89%	39,61%
Missione 15 Politiche per il lavoro e la formazione professionale	01	Servizi per lo sviluppo del mercato del lavoro	0,00%	0,00%	0,00%	0,00%	0,00%
	02	Formazione professionale	0,00%	0,00%	0,00%	0,00%	0,00%
	03	gno all'occupazione	0,00%	0,00%	0,00%	0,00%	0,00%
	Totale Missione 15 Politiche per il lavoro e la formazione professionale		0,00%	0,00%	0,00%	0,00%	0,00%
Missione 16 Agricoltura, politiche agroalimentari e pesca	01	Sviluppo del settore agricolo e del sistema agroalimentare	0,00%	0,00%	0,00%	0,00%	0,00%
	02	Caccia e pesca	0,00%	0,00%	0,00%	0,00%	0,00%
	Totale Missione 16 Agricoltura, politiche agroalimentari e pesca		0,00%	0,00%	0,00%	0,00%	0,00%
Missione 17 Energia e diversificazione delle fonti energetiche	01	Fonti energetiche	98,51%	71,72%	71,36%	70,95%	100,00%
	Totale Missione 17 Energia e diversificazione delle fonti energetiche		98,51%	71,72%	71,36%	70,95%	100,00%
Missione 18 Relazioni con le altre autonomie	01	Relazioni finanziarie con le altre autonomie territoriali	52,27%	66,11%	66,09%	37,22%	100,00%

Piano degli indicatori di bilancio

Indicatori analitici concernenti la capacità di pagare le spese per missioni e programmi
Rendiconto esercizio 2025

MISSIONI E PROGRAMMI			CAPACITA' DI PAGARE SPESE NEL CORSO DELL'ESERCIZIO 2025 (dati percentuali)				
			Capacità di pagamento nel bilancio di previsione iniziale: Previsioni iniziali cassa/ (residui + previsioni iniziali competenza- FPV)	Capacità di pagamento nelle previsioni definitive: Previsioni definitive cassa/ (residui + previsioni definitive competenza- FPV)	Capacità di pagamento a consuntivo: (Pagam. c/comp+ Pagam. c/residui) (Impegni + residui definitivi iniziali)	Capacità di pagamento delle spese nell'esercizio: Pagam. c/comp/ Impegni	Capacità di pagamento delle spese esigibili negli esercizi precedenti: Pagam. c/residui / residui definitivi iniziali
con le altre autonomie territoriali e locali	Totale Missione 18 Relazioni con le altre autonomie territoriali e locali		52,27%	66,11%	66,09%	37,22%	100,00%
Missione 19 Relazioni internazionali	01	Relazioni internazionali e Cooperazione allo sviluppo	0,00%	0,00%	0,00%	0,00%	0,00%
	Totale Missione 19 Relazioni internazionali		0,00%	0,00%	0,00%	0,00%	0,00%
Missione 20 Fondi e accantonamenti	01	Fondo di riserva	333,33%	387,86%	0,00%	0,00%	0,00%
	02	Fondo crediti di dubbia esigibilità	0,00%	0,00%	0,00%	0,00%	0,00%
	03	Altri fondi	0,00%	0,00%	0,00%	0,00%	0,00%
	Totale Missione 20 Fondi e accantonamenti		68,95%	70,80%	0,00%	0,00%	0,00%
Missione 50 Debito pubblico	01	Quota interessi ammortamento mutui e prestiti obbligazionari	0,00%	0,00%	0,00%	0,00%	0,00%
	02	Quota capitale ammortamento mutui e prestiti obbligazionari	100,00%	100,00%	100,00%	100,00%	0,00%
	Totale Missione 50 Debito pubblico		100,00%	100,00%	100,00%	100,00%	0,00%
Missione 60 Anticipazioni finanziarie	01	Restituzione anticipazioni di tesoreria	100,00%	100,00%	0,00%	0,00%	0,00%
	Totale Missione 60 Anticipazioni finanziarie		100,00%	100,00%	0,00%	0,00%	0,00%
Missione 99 Servizi per conto terzi	01	Servizi per conto terzi - Partite di giro	98,49%	98,35%	96,76%	97,08%	84,74%
	02	Anticipazioni per il finanziamento del sistema sanitario nazionale	0,00%	0,00%	0,00%	0,00%	0,00%
	Totale Missione 99 Servizi per conto terzi		98,49%	98,35%	96,76%	97,08%	84,74%

Allegato I) al Rendiconto - Parametri comuni

TABELLA DEI PARAMETRI OBIETTIVI PER COMUNI AI FINI DELL'ACCERTAMENTO DELLA CONDIZIONE DI ENTE STRUTTURALMENTE DEFICITARIO

COMUNE DI SAN PIETRO IN CASALE

PROVINCIA BO

P1	Indicatore 1.1 (Incidenza spese rigide - ripiano disavanzo, personale e debito - su entrate correnti) maggiore del 48%	SI	<input checked="" type="checkbox"/>
P2	Indicatore 2.8 (Incidenza degli incassi delle entrate proprie sulle previsioni definitive di parte corrente) minore del 22%	SI	<input checked="" type="checkbox"/>
P3	Indicatore 3.2 (Anticipazioni chiuse solo contabilmente) maggiore di 0	SI	<input checked="" type="checkbox"/>
P4	Indicatore 10.3 (Sostenibilita' debiti finanziari) maggiore del 16%	SI	<input checked="" type="checkbox"/>
P5	Indicatore 12.4 (Sostenibilita' disavanzo effettivamente a carico dell'esercizio) maggiore dell'1,20%	<input checked="" type="checkbox"/>	NO
P6	Indicatore 13.1 (Debiti riconosciuti e finanziati) maggiore dell'1%	SI	<input checked="" type="checkbox"/>
P7	[Indicatore 13.2 (Debiti in corso di riconoscimento) + Indicatore 13.3 (Debiti riconosciuti e in corso di finanziamento)] maggiore dello 0,60%	SI	<input checked="" type="checkbox"/>
P8	Indicatore concernente l'effettiva capacita' di riscossione (riferito al totale delle entrate) minore del 47%	SI	<input checked="" type="checkbox"/>

Gli enti locali che presentano almeno la metà dei parametri deficitari (la condizione "SI" identifica il parametro deficitario) sono strutturalmente deficitari ai sensi dell'articolo 242, comma 1, Tuel.

Sulla base dei parametri suindicati l'ente è da considerarsi in condizioni strutturalmente deficitarie	SI	<input checked="" type="checkbox"/>
--	----	-------------------------------------

Analisi della Tempestività dei Pagamenti

ATTESTAZIONE TEMPI DI PAGAMENTO

ai sensi dell'art. 41 della Legge n. 89/2014

Indicatore della tempestività dei pagamenti
(art. 33 del D.Lgs. n. 33/2013)

Periodo di riferimento	TERMINI DI PAGAMENTO (previsti dall'art. 4 del D.Lgs. n. 231/2002)	MEDIA PONDERATA DELLA TEMPISTICA DEI PAGAMENTI (art.9 DPCM del 22/09/2014)
ANNO 2025	30	-6 gg

Stock del debito

Ammontare complessivo dei debiti commerciali 2025 scaduti alla data del 31 Dicembre 2025, denominato: «Ammontare complessivo dei debiti».

Dati al 31/12/2025:

Imponibile da pagare € 164,68	Importo totale da pagare € 246,12
--------------------------------------	--

Totale FORNITORI : N. 2

**COMUNE DI SAN PIETRO IN CASALE
CITTA' METROPOLITANA DI BOLOGNA**

Codice Ente
2080130550

Indicatore di Ritardo dei Pagamenti e Tempi Medi di Pagamento

Si certifica che l'INDICATORE DI RITARDO DEI PAGAMENTI per il periodo dal 01/01/2025 al 31/12/2025 è pari a giorni -7

Si certifica che il TEMPO MEDIO DEI PAGAMENTI effettuati per il periodo dal 01/01/2025 al 31/12/2025 è pari a giorni 23

**COMUNE DI SAN PIETRO IN
CASALE**

CITTA' METROPOLITANA DI BOLOGNA

**NOTA INTEGRATIVA
ECONOMICO-
PATRIMONIALE
ESERCIZIO 2025**

(D.LGS. 118/2011)

PREMESSA

Ai sensi dell'articolo 151 comma 5 del D.lgs. 267/2000 (TUEL), i risultati della gestione finanziaria, economico e patrimoniale sono dimostrati nel rendiconto, il quale comprende il conto del bilancio, il conto economico e lo stato patrimoniale.

Gli enti locali sono obbligati a garantire la rilevazione dei fatti gestionali sotto il profilo economico-patrimoniale nel rispetto del principio contabile generale n. 17 della competenza economica e dei principi applicati della contabilità economico-patrimoniale di cui agli allegati n. 1 e n. 4/3 del decreto legislativo 23 giugno 2011, n. 118, e successive modificazioni (articolo 232 del TUEL).

Pertanto gli enti sono obbligati ad applicare il principio della competenza economica con riferimento ai soli prospetti di natura economica e patrimoniale facenti parte di ogni sistema di rendicontazione; in particolare con riferimento al conto economico ed al conto del patrimonio nel rendiconto della gestione.

Il rendiconto deve rappresentare infatti la dimensione finanziaria, economica e patrimoniale dei fatti amministrativi che la singola amministrazione pubblica ha realizzato nell'esercizio.

Per il principio della competenza economica l'effetto delle operazioni e degli altri eventi deve essere rilevato ed attribuito all'esercizio al quale essi si riferiscono e non a quello in cui si concretizzano i relativi movimenti finanziari.

La determinazione dei risultati di esercizio di ogni pubblica amministrazione implica un procedimento contabile di identificazione, di misurazione e di correlazione tra le entrate e le uscite dei documenti finanziari e tra i proventi ed i costi e le spese dei documenti economici del bilancio di previsione e di rendicontazione. Essa richiede un procedimento di analisi della competenza economica e delle componenti economiche positive e negative relative all'esercizio cui il rendiconto si riferisce.

Per gli enti territoriali i documenti economici-patrimoniali che compongono il Rendiconto, indicati dal D.lgs. 118/2011, sono:

- **Conto economico**, che consente di verificare analiticamente come si è generato il risultato economico del periodo;
 - **Stato patrimoniale**, che consente la conoscenza qualitativa e quantitativa delle attività, della passività e del patrimonio netto;
 - **Costi per Missione**, che consentono la distinzione dei costi del conto economico per le missioni del bilancio;
 - **Nota integrativa**, che fornisce informazioni esplicative e integrative di quelle contenute nei documenti appena richiamati.
-

Il conto economico è il documento che consente di determinare analiticamente come si è formato il risultato economico di un periodo. Esso presenta una struttura scalare consentendo la determinazione del risultato economico d'esercizio attraverso successive aggregazioni di componenti positivi e negativi, ciascuna delle quali esprime il contributo di una particolare area di gestione (operativa, finanziaria, straordinaria).

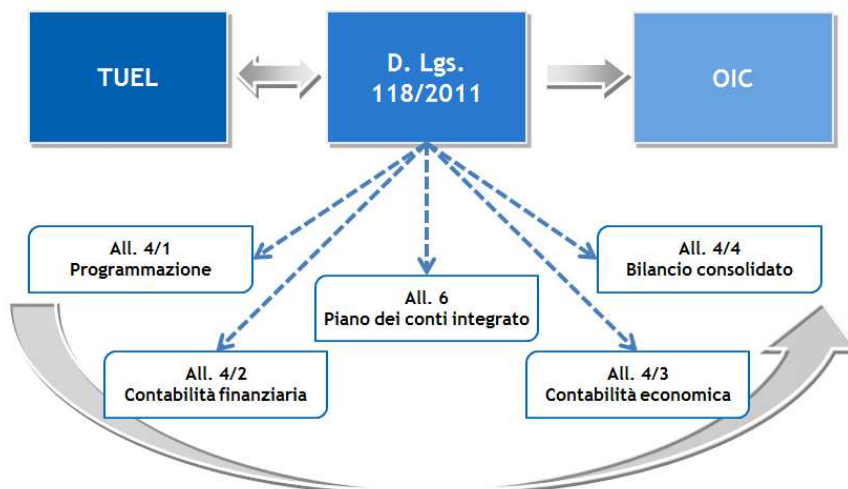
A) Componenti positivi della gestione
B) Componenti negativi della gestione
Differenza fra componenti positivi e negativi della gestione
C) Proventi ed oneri finanziari
D) Rettifiche di valore attività finanziarie
E) Proventi ed oneri straordinari
Risultato prima delle imposte
Imposte
Risultato dell'esercizio

Lo stato patrimoniale rappresenta la composizione quali-quantitativa del patrimonio dell'ente alla data di riferimento. Esso presenta una forma a sezioni divise contrapposte.

ATTIVO	PASSIVO
A) CREDITI vs. LO STATO ED ALTRE AMMINISTRAZIONI PUBBLICHE PER LA PARTECIPAZIONE AL FONDO DI DOTAZIONE	A) PATRIMONIO NETTO
B) IMMOBILIZZAZIONI	B) FONDI PER RISCHI ED ONERI
C) ATTIVO CIRCOLANTE	C) TRATTAMENTO DI FINE RAPPORTO
D) RATEI E RISCONTI	D) DEBITI
	E) RATEI E RISCONTI E CONTRIBUTI AGLI INVESTIMENTI

I documenti di conto economico e stato patrimoniale sono stati redatti nel rispetto degli obblighi di legge vigenti, con particolare riferimento ai principi e modelli sopra richiamati. Essi rappresentano in modo veritiero e corretto la situazione finanziaria e patrimoniale e il risultato economico della complessiva attività svolta dall'ente.

Sono stati redatti tramite le scritture in partita doppia derivate dalle scritture rilevate in contabilità finanziaria. Grazie al Piano dei conti integrato (finanziario, economico e patrimoniale), alla Matrice di Correlazione ARCONET e al Principio Contabile 4/3 si giunge alla determinazione dei costi e ricavi annui e delle variazioni annue dell'attivo, del passivo e del netto patrimoniale.



1. IL CONTO ECONOMICO

Nel conto economico sono rilevati i componenti positivi e negativi della gestione secondo criteri di competenza economica, rilevati dalla contabilità economico patrimoniale, nel rispetto del principio contabile applicato della contabilità economico patrimoniale di cui all'Allegato n. 4/3 del D.lgs. 118/2011 e successive modificazioni.

Il conto economico tende a evidenziare il valore aggiunto che la gestione ha prodotto rispetto al patrimonio esistente nell'anno precedente o il valore sottratto al patrimonio, nel caso di risultato negativo. Lo schema propone dei risultati parziali e progressivi onde fornire informazioni differenziate a seconda degli elementi esaminati. È possibile così ricavare il risultato della gestione, espressione della differenza fra il valore della produzione ed il costo direttamente sopportato per la stessa.

Lo schema è formulato sulla base di un modello a struttura scalare che evidenzia i risultati della gestione caratteristica, finanziaria, straordinaria e giunge al risultato economico finale che, nell'esercizio 2025, è stato pari a **€60.780,31**.

Voce	Descrizione	Importo
A	Componenti Positivi della Gestione	8.446.039,96
B	Componenti Negativi della Gestione	8.632.469,52
A-B	Risultato della Gestione Caratteristica	-186.429,56
C	Risultato della Gestione Finanziaria	51.719,06
D	Risultato delle Rettifiche dell'Attività Finanziaria	0,00
E	Risultato della Gestione Straordinaria	267.203,19
A-B+C+D+E	Risultato prima delle Imposte	132.492,69
	Imposte	71.712,38
	Risultato d'esercizio	60.780,31

1.1. LA GESTIONE CARATTERISTICA

La **gestione caratteristica** chiude con un risultato pari a € **-186.429,56**, nel rispetto dei nuovi principi contabili finanziari che prevedono l'iscrizione delle entrate al lordo di quelle di dubbia e difficile esigibilità.

1.1.1. I Componenti Positivi della Gestione (A)

Per quanto riguarda i componenti positivi dell'esercizio, il principio della contabilità economico-patrimoniale prevede che le voci corrispondano agli accertamenti assunti sui capitoli delle entrate correnti in relazione ai piani dei conti finanziari in applicazione della Matrice di correlazione ARCONET.

Tale equivalenza è assoluta per i primi tre titoli delle entrate, fatta salva la verifica della competenza economica e della voce trasferimenti. Per gli altri titoli del bilancio finanziario si rende necessario verificare la componente economica o patrimoniale. Le alienazioni, inoltre, richiedono il confronto fra l'importo accertato e il valore di carico del bene nell'inventario. Per gli oneri di urbanizzazione è necessario distinguere la quota destinata a parte corrente (imputata ai proventi straordinari) dalla quota riservata alla parte capitale (posta del patrimonio netto).

Proventi da tributi

La voce comprende i proventi di natura tributaria (imposte, tasse, ecc.) di competenza economica dell'esercizio. Sono di competenza economica dell'esercizio i tributi accertati nell'esercizio nella contabilità finanziaria. Sono compresi in questa voce quelli che in contabilità finanziaria sono accertati, soprattutto, al Titolo 1 Tipologia 101 delle entrate (Tributi).

Proventi da fondi perequativi

La voce comprende i proventi di natura tributaria derivanti dai fondi perequativi di competenza economica dell'esercizio. Sono di competenza economica dell'esercizio i fondi accertati nell'esercizio 2025 in contabilità finanziaria al Titolo 1 Tipologia 301.

Proventi da trasferimenti e contributi

La voce comprende tutti i proventi accertati al Titolo 2 delle entrate relativi all'anno 2025 relativi alle risorse finanziarie correnti trasferite all'Ente dallo Stato, dalla Regione, da organismi comunitari e internazionali, da altre Amministrazioni pubbliche.

Il principio contabile prevede, inoltre, che i trasferimenti in conto capitale siano stornati per l'intero importo e sia creato un apposito "Risconto passivo" in quanto finalizzati al finanziamento di immobilizzazioni. Il provento è pertanto sospeso fino a quando il bene entrerà in funzione, quando sarà rilevato un provento come sterilizzazione della quota di ammortamento dell'immobile stesso.

Ricavi dalle vendite e prestazioni e proventi da servizi pubblici

La voce comprende tutti i proventi riferiti alla gestione di beni, alla vendita di beni e alle prestazioni di servizi. Relativamente a questa tipologia di proventi si osserva che è parte di quanto accertato al titolo 3 delle entrate, soprattutto, nella tipologia 301.

Variazioni nelle rimanenze di prodotti in corso di lavorazione, semilavorati e finiti

La voce comprende la variazione tra il valore delle rimanenze finali e delle rimanenze iniziali relative a prodotti in corso di lavorazione, semilavorati e finiti. La valutazione è effettuata secondo i criteri di cui all'art. 2426 n. 9 del codice civile.

Variazione dei lavori in corso su ordinazione

La voce comprende la variazione tra il valore delle rimanenze finali dei lavori in corso su ordinazione ed il valore delle rimanenze iniziali relative a lavori in corso su ordinazione. La valutazione è effettuata secondo i criteri di cui all'art. 2426 n. 9 del codice civile.

Incrementi di immobilizzazioni per lavori interni

L'incremento del valore dell'immobilizzazione in corso è pari alla differenza tra il valore finale ed il valore iniziale dell'immobilizzazione in corso e corrisponde alla somma dei costi di competenza dell'esercizio relativi ai fattori produttivi consumati nella realizzazione dell'immobilizzazione.

Altri ricavi e proventi diversi

Sono compresi in questa voce i proventi di competenza economica dell'esercizio, non riconducibili ad altre voci del conto economico e che non rivestono carattere straordinario e che sono accertati al Titolo 3, soprattutto nella tipologia 305.

Si riporta di seguito la composizione dei Componenti positivi della gestione, i quali ammontano ad € **8.446.039,96**:

Voce	Descrizione Voce	Importo
A 1	Proventi da tributi (E.1.1. + E.4.1.)	4.385.992,80
A 2	Proventi da fondi perequativi (E.1.3.)	1.423.201,55
A 3	Proventi da trasferimenti e contributi	1.218.167,22
a	Proventi da trasferimenti correnti (E.2.1.)	1.041.850,54
b	Quota annuale di contributi agli investimenti	176.316,68
c	Contributi agli investimenti	0,00
A 4	Ricavi delle vendite e prestazioni e proventi da servizi pubblici	1.108.197,71
a	Proventi derivanti dalla gestione dei beni (E.3.1.3.) al netto dell'IVA a debito	675.629,83
b	Ricavi della vendita di beni (E.3.1.1.) al netto dell'IVA a debito	236.040,71
c	Ricavi e proventi dalla prestazione di servizi (E.3.1.2.) al netto dell'IVA a debito	196.527,17
A 5	Variazioni nelle rimanenze di prodotti in corso di lavorazione, etc. (+/-)	0,00
A 6	Variazione dei lavori in corso su ordinazione	0,00
A 7	Incrementi di immobilizzazioni per lavori interni	0,00
A 8	Altri ricavi e proventi diversi (E.3.2. + E.3.5. esclusi E.3.5.2.2.2. + E.3.5.2.2.3. + E.3.5.99.3.1.)	310.480,68
	TOTALE COMPONENTI POSITIVI DELLA GESTIONE (A)	8.446.039,96

1.1.2. I Componenti Negativi della Gestione (B)

Per quanto riguarda i componenti negativi dell'esercizio, il principio della contabilità economico-patrimoniale prevede che le voci corrispondano a:

- liquidazioni di competenza su capitoli relativi a spese correnti in relazione ai piani dei conti finanziari in applicazione della Matrice di correlazione ARCONET;
- fatture e/o note di credito da liquidare ricevute e/o da ricevere su capitoli di competenza relativi a spese correnti;
- quota impegni di competenza residuale non liquidata alla data di elaborazione del lavoro;
- impegni di competenza sui Piani dei Conti U.1.4. e/o U.2.3.

Acquisti di materie prime e/o beni di consumo

Sono iscritti in tale voce i costi per l'acquisto di materie prime, merci e beni di consumo necessari al funzionamento dell'attività ordinaria dell'ente che trovano allocazione soprattutto sui capitoli di spesa del piano dei conti finanziario U.1.03.01.00.000. Nel corso dell'esercizio i costi sono rilevati in corrispondenza alla liquidazione della spesa per l'acquisto dei beni (comprensivo di IVA, esclusi i costi riguardanti le gestioni commerciali), fatte salve le rettifiche e le integrazioni effettuate in sede di scritture di assestamento economico al fine di considerare eventuali ratei passivi e risconti attivi.

Prestazioni di servizi

Sono iscritti in tale voce i costi relativi all'acquisizione di servizi connessi alla gestione operativa che trovano allocazione soprattutto sui capitoli di spesa del piano dei conti finanziario U.1.03.02.00.000 ad esclusione del U.1.03.02.07.000 e U.1.03.02.08.000. Le somme liquidate relativamente a costi ed oneri per prestazioni di servizi registrati in contabilità finanziaria costituiscono costi di competenza dell'esercizio, fatte salve le rettifiche e le integrazioni effettuate in sede di scritture di assestamento economico al fine di considerare eventuali ratei passivi e risconti attivi.

Utilizzo beni di terzi

Sono iscritti in tale voce i costi per l'utilizzo di beni di terzi, nella sostanza i fitti passivi ed i noleggi che trovano allocazione soprattutto sui capitoli di spesa del piano dei conti finanziario U.1.03.02.07.000 e U.1.03.02.08.000. I costi rilevati in questa voce derivano dalle spese liquidate per le corrispondenti spese rilevate in contabilità finanziaria, fatte salve le rettifiche e le integrazioni effettuate in sede di scritture di assestamento economico al fine di considerare eventuali ratei passivi e risconti attivi.

Trasferimenti e contributi

Sono iscritti in tale voce i costi che trovano allocazione soprattutto sui capitoli di spesa del piano dei conti finanziario U.1.04.00.00.000, U.2.01.00.00.000, U.2.03.00.00.000, U.2.04.00.00.000 e U.2.05.00.00.000:

- le risorse finanziarie correnti trasferite in assenza di controprestazione ad altri soggetti, quali: amministrazioni pubbliche, imprese, associazioni, cittadini. La liquidazione di spese per trasferimenti correnti ad amministrazioni pubbliche e a privati costituisce pertanto un onere di competenza dell'esercizio. Gli oneri rilevati in questa voce derivano dalle corrispondenti spese impegnate nella contabilità finanziaria;
 - I contributi agli investimenti che costituiscono costi di carattere straordinario di competenza economica dell'esercizio. Gli oneri rilevati in questa voce derivano dalle corrispondenti spese impegnate in contabilità finanziaria.
-

Personale

Sono iscritti in tale voce tutti i costi sostenuti nell'esercizio per il personale dipendente (retribuzione, straordinari, indennità, oneri previdenziali ed assicurativi a carico dell'ente, etc.), liquidati in contabilità finanziaria ed integrati nel rispetto del principio della competenza economica dell'esercizio. Essi trovano allocazione soprattutto sui capitoli di spesa del piano dei conti finanziario U.1.01.00.00.000. Si precisa che la voce di costo del personale non comprende i componenti straordinari della retribuzione quali, ad esempio, gli arretrati, che sono inseriti tra gli oneri straordinari.

Ammortamenti di immobilizzazioni materiali e immateriali

Gli ammortamenti sono stati calcolati sulla base della durata utile del cespite e del suo sfruttamento nella fase produttiva, tenendo delle aliquote previste dai decreti ministeriali. Trova allocazione in tale voce anche la quota di costo relativa ai costi pluriennali che, nel rispetto del principio della competenza, sono ripartiti su più esercizi. La procedura di ammortamento è necessaria per le immobilizzazioni la cui utilizzazione è limitata nel tempo in quanto soggette a deperimento o obsolescenza. L'ammortamento inizia dal momento in cui il bene è pronto per l'uso, ossia quando è nel luogo e nelle condizioni necessarie per funzionare secondo le aspettative dell'ente.

Gli ammortamenti compresi nel conto economico rilevano le quote di ammortamento annuali di competenza dell'esercizio.

Svalutazione delle immobilizzazioni

Sono rilevate in tale voce le perdite durevoli di valore delle immobilizzazioni immateriali, materiali e finanziarie, ai sensi dell'art. 2426, comma 1, n. 3 del codice civile e dei principi contabili dell'OIC in materia (n. 16, n. 24 e n. 20).

Svalutazioni dei crediti

L'accantonamento rappresenta l'ammontare della svalutazione dei crediti di funzionamento quale quota di presunta inesigibilità che deve gravare sull'esercizio in cui le cause di inesigibilità si potrebbero manifestare con riferimento ai crediti iscritti nello stato patrimoniale. Il valore dell'accantonamento al fondo svalutazione crediti è determinato almeno dalla differenza tra il valore del fondo crediti di dubbia e difficile esazione, riferito ai crediti riguardanti i titoli da 1, 3 e 4 delle entrate, accantonato nel risultato di amministrazione in sede di rendiconto ed il valore del fondo svalutazione crediti nello stato patrimoniale di inizio dell'esercizio, al netto delle variazioni intervenute su quest'ultimo nel corso dell'anno. In tale posta vanno inseriti anche gli accantonamenti relativi ai crediti stralciati dalle scritture finanziarie nel corso dell'esercizio e i crediti che in contabilità finanziaria sono stati accertati con imputazione agli esercizi successivi derivanti dalla rateizzazione delle entrate dei titoli 1 e 3.

Variazioni delle rimanenze di materie prime e/o beni di consumo

In tale voce rientra la variazione delle rimanenze di materie prime, merci e beni di consumo acquistate e non utilizzate alla chiusura dell'esercizio. Tale variazione è pari alla differenza tra il valore iniziale ed il valore finale delle rimanenze di materie prime e/o beni di consumo. La valutazione è effettuata secondo i criteri di cui all'art. 2426 n. 9 del codice civile.

Accantonamenti ai fondi costi futuri e ai fondi rischi

Tali voci costituiscono uno dei collegamenti tra la contabilità finanziaria e la contabilità economico-patrimoniale. Gli accantonamenti confluiti nel risultato di amministrazione finanziario devono presentare lo stesso importo dei corrispondenti accantonamenti effettuati in contabilità economico-patrimoniale, esclusi gli accantonamenti effettuati in contabilità finanziaria in attuazione dell'art. 21 del decreto legislativo n. 175 del 2016 e dell'art. 1 commi 551 e 552 della legge n. 147 del 2013 (fondo perdite società partecipate) e il fondo anticipazioni di liquidità (FAL). Il fondo perdite società partecipate accantonato nelle scritture della contabilità finanziaria non è accantonato nelle scritture della contabilità economico patrimoniale con riferimento esclusivamente alle partecipazioni valutate con il metodo del patrimonio netto.

Oneri diversi di gestione

È una voce residuale nella quale sono rilevati gli oneri della gestione di competenza dell'esercizio non classificabili nelle voci precedenti, rientranti in contabilità finanziaria tra i "rimborsi e poste correttive delle entrate" e parte tra le "altre spese correnti". Comprende i tributi diversi da imposte sul reddito e IRAP.

Si riporta di seguito la composizione dei componenti negativi della gestione, i quali ammontano ad € **8.632.469,52**:

Voce	Descrizione Voce	Importo
B 9	Acquisto di materie prime e/o beni di consumo (U.1.3.1.)	37.061,38
B 10	Prestazioni di servizi (U.1.3.2. escluso 1.3.2.7.) al netto dell'IVA a credito	1.709.809,83
B 11	Utilizzo beni di terzi (U.1.3.2.7. + 1.3.2.8.)	21.182,00
B 12	Trasferimenti e contributi	3.591.829,66
a	Trasferimenti correnti (U.1.4. + U.1.1.2.2.4.)	3.510.659,42
b	Contributi agli investimenti ad altre Amministrazioni pubbliche (U.2.3.1.)	59.170,24
c	Contributi agli investimenti ad altri soggetti (U.2.3.2. + U.2.3.3. + U.2.3.4. + U.2.3.5.)	22.000,00
B 13	Personale (U.1.1. esclusi U.1.1.2.2.4 + U.1.1.2.2.5) al netto degli impegni 2025 FPV U.1.1., al lordo degli impegni 2026 FPV U.1.1.	1.010.747,88
B 14	Ammortamenti e svalutazioni	1.976.909,17
a	Ammortamenti di immobilizzazioni Immateriali	404.232,48
b	Ammortamenti di immobilizzazioni materiali	1.407.252,79
c	Altre svalutazioni delle immobilizzazioni	0,00
d	Svalutazione dei crediti (svalutazione CDE)	165.423,90
B 15	Variazioni nelle rimanenze di materie prime e/o beni di consumo (+/-)	0,00
B 16	Accantonamenti per rischi (incremento fondo contenzioso)	0,00
B 17	Altri accantonamenti (incremento altri fondi: fondo rinnovi contrattuali, fono di indennità di fine mandato del sindaco e fondo oneri diversi – incarico pratiche fotovoltaico)	31.844,00
B 18	Oneri diversi di gestione (U.1.2. escluso U.1.2.1.1 + U.1.9.1. + U.1.9.3. + U.1.9.99. + U.1.10.4. + U.1.10.5. + U.1.10.99.) al netto dell'IVA a credito e/o risconti attivi e/o ratei passivi e/o al lordo del costo per iva acquisti indetraibile	253.085,60
	TOTALE COMPONENTI NEGATIVI DELLA GESTIONE (B)	8.632.469,52

1.2. LA GESTIONE FINANZIARIA

La gestione finanziaria chiude con un risultato pari ad € **51.719,06** dovuto ai proventi da partecipazioni, rilevati alla voce proventi da partecipazioni presente nei proventi finanziari.

Proventi da partecipazioni

Tale voce trova allocazione sul piano dei conti finanziario E.3.04.00.00.000 (salvo alcune esclusioni) e comprende:

- utili e dividendi da società controllate e partecipate;
- avanzi distribuiti (da enti ed organismi strumentali, aziende speciali, consorzi dell'ente);
- altri utili e dividendi (da società diverse da quelle controllate e partecipate).

Altri proventi finanziari

Sono iscritti in tale voce gli importi relativi agli interessi attivi di competenza economica dell'esercizio, rilevati sulla base degli accertamenti dell'esercizio assunti sul piano dei conti finanziario E.3.03.00.00.000, fatte salve le rettifiche e le integrazioni effettuate in sede di scritture di assestamento economico al fine di considerare eventuali ratei attivi e risconti passivi.

Interessi e altri oneri finanziari

In tale voce si iscrivono gli oneri finanziari di competenza economica dell'esercizio. Gli interessi e gli altri oneri finanziari liquidati nell'esercizio in contabilità finanziaria che trovano allocazione soprattutto sul piano dei conti finanziario U.1.07.00.00.000 e costituiscono componenti negativi della gestione, fatte salve le rettifiche e le integrazioni effettuate in sede di scritture di assestamento economico al fine di considerare ratei passivi e risconti attivi.

Si riporta di seguito la composizione dei proventi ed oneri finanziari, i quali ammontano ad €**51.719,06**:

Voce	Descrizione	Importo
	PROVENTI FINANZIARI	
	Proventi da partecipazioni	327.608,51
C 19	a da società controllate (E.3.4.2.1.1. + E.3.4.2.2.1. + E.3.4.2.3.1.)	0,00
	b da società partecipate (E.3.4.2.1.2. + E.3.4.2.2.2. + E.3.4.2.3.2.)	327.608,51
	1 Soggetto SE.R.A. S.r.l., 17,43 %	102.201,11
	2 Soggetto HERA S.p.A., 0,145508 %	225.407,40
	c da altri soggetti (E.3.4.2.2.3. + E.3.4.2.3.999. + E.3.4.3.1.1.)	0,00
C 20	Altri proventi finanziari (E.3.3. + E.3.4.1.1.1. + E.3.4.99.99.999.)	30.550,66
	TOTALE PROVENTI FINANZIARI	358.159,17
	ONERI FINANZIARI	
	Interessi e altri oneri finanziari	306.440,11
C 21	a Interessi passivi (U.1.7. + U.1.8.99.1.1.)	306.440,11
	b Altri oneri finanziari (U.1.8.99.99.999.)	0,00
	TOTALE ONERI FINANZIARI	306.440,11

1.3. LE RETTIFICHE DI VALORE ATTIVITÀ FINANZIARIE

La voce **rettifiche di valore attività finanziarie** non viene valorizzata.

Voce	Descrizione	Importo
D 22	Rivalutazioni	0,00
D 23	Svalutazioni	0,00

1.4. LA GESTIONE STRAORDINARIA

La gestione straordinaria chiude con un risultato pari ad €267.203,19.

1.4.1. I Proventi Straordinari (E 24)

Soppravvenienze attive e insussistenze del passivo

Sono iscritti in tale voce i proventi di competenza economica di esercizi precedenti che derivano da: incrementi a titolo definitivo del valore di attività (decrementi del valore di passività).

Trovano allocazione in questa voce i maggiori crediti derivanti dal riaccertamento dei residui attivi effettuato nell'esercizio considerato e le altre variazioni positive del patrimonio, derivanti da rettifiche positive per errori di rilevazione e valutazione nei precedenti esercizi.

Tale voce comprende anche gli importi relativi alla riduzione di debiti esposti nel passivo del patrimonio, il cui costo originario è transitato nel conto economico in esercizi precedenti.

La principale fonte di conoscenza è l'atto di riaccertamento dei residui passivi degli anni precedenti rispetto a quello considerato.

Le variazioni dei residui passivi di anni precedenti, iscritti nei conti d'ordine, non fanno emergere insussistenza del passivo, ma una variazione in meno nei conti d'ordine.

Comprende anche le riduzioni dell'accantonamento al fondo svalutazioni crediti a seguito del venir meno delle esigenze che ne hanno determinato un accantonamento.

Proventi da permessi di costruire

La voce comprende il contributo accertato nell'esercizio sul piano dei conti finanziario E.4.05.01.00.000 ed è relativo alla quota del contributo per permesso di costruire destinato al finanziamento delle spese correnti, negli esercizi in cui è consentito.

Plusvalenze patrimoniali

Corrispondono alla differenza positiva tra il corrispettivo o indennizzo conseguito, al netto degli oneri accessori di diretta imputazione e il valore netto delle immobilizzazioni iscritto nell'attivo dello stato patrimoniale relativamente ad accertamenti assunti, soprattutto, sul piano dei conti E.4.04.00.00.000 e E.5.01.00.00.000.

Derivano da:

- (a) cessione o conferimento a terzi di immobilizzazioni;
- (b) permuta di immobilizzazioni;
- (c) risarcimento in forma assicurativa o meno per perdita di immobilizzazione.

Altri proventi e ricavi straordinari

Sono allocati in tale voce i proventi e i ricavi di carattere straordinario di competenza economica dell'esercizio.

La voce riveste carattere residuale, trovando allocazione in essa tutti i valori economici positivi non allocabili in altra voce di natura straordinaria.

Si riporta di seguito la composizione dei proventi straordinari, i quali ammontano ad €10.267.325,96:

Voce	Descrizione	Importo
a	Permessi di Costruzione	222.150,00
	1 Quota destinata alla spesa corrente	222.150,00
b	Proventi da trasferimenti in conto capitale	0,00
c	Sopravvenienze attive e insussistenze del passivo:	9.957.673,16
	<u>ALTRE SOPRAVVENIENZE ATTIVE</u>	9.932.852,67
1	Riaccertamento Residui: Maggiori Entrate (Escluse E.4.2. per € che incrementano i conti dei "Risconti Passivi su Contributi agli investimenti" – E.4.5.1. che incrementano il conto delle "Riserve da permessi di costruire" – E.6. Accensione Prestiti per cui non è previsto da ARCONET l'incremento del conto di Credito)	441.111,85
2	Decremento tra 2024 e 2025 del Fondo Crediti Dubbia Esigibilità	373.950,86
3	Mandati Titolo 2 Macro. diverso da 2 su capitoli a residuo inventariati	25.000,00
4	Rettifiche dovute a verifiche dell'ufficio patrimonio	9.092.789,96
	<u>INSUSSISTENZE DEL PASSIVO</u>	24.820,49
1	Riaccertamento Residui: Minori Uscite (Escluse su impegni U.2.2. che decrementano il conto "Immobilizzazioni in Costruzione" - U.1.10.3.1.1. per cui non è previsto da ARCONET l'incremento del conto di Debito)	24.820,49
d	Plusvalenze patrimoniali	84.572,80
	1 Plusvalenza da alienazione di diritti reali	83.072,80
	2 Plusvalenza da alienazione di altri beni immateriali n.a.c.	1.500,00
e	Altri proventi straordinari	2.930,00
	1 Accertamenti correnti E.4.5.4.99.999.	2.930,00

1.4.2. Gli Oneri Straordinari (E 25)

Sopravvenienze passive e insussistenze dell'attivo

Sono iscritti in tale voce gli oneri aventi competenza economica in esercizi precedenti ma da cui derivano da incrementi a titolo definitivo del valore di passività o decrementi del valore di attività.

Sono costituite prevalentemente dagli importi relativi alla riduzione di crediti o alla riduzione di valore di immobilizzazioni. La principale fonte per la rilevazione delle insussistenze dell'attivo è l'atto di riaccertamento dei residui attivi effettuato nell'esercizio considerato al netto dell'utilizzo del fondo svalutazione crediti. Le insussistenze possono derivare anche da minori valori dell'attivo per perdite, eliminazione o danneggiamento di beni e da rettifiche per errori di rilevazione e valutazione nei precedenti esercizi.

Minusvalenze Patrimoniali

Hanno significato simmetrico rispetto alle plusvalenze, e accolgono quindi la differenza, ove negativa, tra il corrispettivo o indennizzo conseguito al netto degli oneri accessori di diretta imputazione e il corrispondente valore netto delle immobilizzazioni iscritto nell'attivo dello stato patrimoniale relativamente ad accertamenti assunti, soprattutto, sul piano dei conti E.4.04.00.00.000 e E.5.01.00.00.000.

Altri oneri e costi straordinari

Sono allocati in tale voce gli altri oneri e costi di carattere straordinario di competenza economica dell'esercizio. Vi trovano allocazione le spese liquidate riconducibili ad eventi straordinari (non ripetitivi). La voce riveste carattere residuale, trovando allocazione in essa tutti i valori economici negativi non allocabili in altra voce di natura straordinaria.

Si riporta di seguito la composizione degli oneri straordinari, i quali ammontano ad €10.000.122,77:

Voce	Descrizione	Importo
a	Trasferimenti in conto capitale	0,00
b	Sopravvenienze passive e insussistenze dell'attivo	9.863.094,17
	<u>INSUSSISTENZE DELL'ATTIVO</u>	9.842.424,50
1	Riaccertamento Residui: Minori Entrate (Escluse su accertamenti E.4.2. che decrementano i conti dei "Risconti Passivi su Contributi agli investimenti" – E.4.5.1. che decrementano il conto delle "Riserve da permessi di costruire" – E.6. Accensione Prestiti per cui non è previsto da ARCONET il decremento del conto di Credito)	176.781,90
2	Inscrizione dei Crediti Dubbia Esigibilità stralciati dal conto del bilancio 2025 nei Crediti	-165.423,90
3	Spese U.2.2. residue stornate dal patrimonio inventario	1.281,29
4	Dismissione dal patrimonio inventario per rottamazione beni	15,84
5	Rettifiche dovute a verifiche dell'ufficio patrimonio	9.829.769,37
	<u>RIMBORSI DI IMPOSTE E TASSE CORRENTI</u>	20.669,67
1	Impegni correnti U.1.9.2.1.1.	20.669,67
c	Minusvalenze patrimoniali da cessione	0,00
d	Altri oneri straordinari	137.028,60
1	Impegno corrente U.2.5.4.4.1.	5.340,00
3	Impegni correnti U.2.5.99.99.999. al netto delle spese inventariate	131.688,60

1.5. LE IMPOSTE

Sono inseriti, rispettando il principio della competenza economica, gli importi riferiti a l'imposta IRAP corrisposte dall'Ente durante l'esercizio e impegnate sul piano dei conti U.1.02.01.01.000. Si considerano di competenza dell'esercizio le imposte liquidate nella contabilità finanziaria, fatte salve le rettifiche e le integrazioni effettuate in sede di scritture di assestamento economico. Gli altri tributi sono contabilizzati nella voce "oneri diversi di gestione" salvo che debbano essere conteggiati ad incremento del valore di beni (ad es. IVA indetraibile).

Le imposte sono pari a **€71.712,38** e corrispondono a:

Descrizione	Importo
Impegni correnti U.1.2.1.1.1. relativi a IRAP	71.250,64
IRAP su Impegni 2025 finanziati da FPV su PDC fin. U.1.2.1.1. registrati nel 2024	-2.559,26
IRAP su Impegni 2026 finanziati da FPV su PDC fin. U.1.2.1.1.	3.021,00
<u>TOTALE IMPOSTE</u>	71.712,38

1.6. IL RISULTATO ECONOMICO DELL'ESERCIZIO

Il Risultato economico dell'esercizio rappresenta la differenza positiva o negativa tra il totale dei proventi e ricavi e il totale degli oneri e costi dell'esercizio.

In generale la variazione del patrimonio netto deve corrispondere al risultato economico, salvo il caso errori dello stato patrimoniale iniziale. Nel caso di errori dello stato patrimoniale iniziale la rettifica della posta patrimoniale deve essere rilevata in apposito prospetto, contenuto nella relazione sulla gestione allegata al rendiconto, il cui saldo costituisce una rettifica del patrimonio netto. In tale ipotesi il patrimonio netto finale risulterà pari a: patrimonio netto iniziale +/- risultato economico dell'esercizio +/- saldo delle rettifiche.

Il **Risultato Economico dell'Esercizio 2025** ammonta ad **€60.780,31**.

1.7. ANALISI DEGLI SCOSTAMENTI DEL CONTO ECONOMICO

Si riporta di seguito il quadro di raffronto sintetico con l'anno precedente delle macro-voci del Conto Economico.

CONTO ECONOMICO	2025	2024	Variazione
A) COMPONENTI POSITIVI DELLA GESTIONE	8.446.039,96	10.494.348,16	-2.048.308,20
B) COMPONENTI NEGATIVI DELLA GESTIONE	8.632.469,52	10.478.814,65	-1.846.345,13
(A-B) RISULTATO DELLA GESTIONE CARATTERISTICA	-186.429,56	15.533,51	-201.963,07
C) PROVENTI ED ONERI FINANZIARI	51.719,06	-112.077,78	163.796,84
D) RETTIFICHE DI VALORE ATTIVITA' FINANZIARIE	0,00	0,00	0,00
E) PROVENTI ED ONERI STRAORDINARI	267.203,19	908.891,20	-641.688,01
(A-B+-C+-D+-E) RISULTATO PRIMA DELLE IMPOSTE	132.492,69	812.346,93	-679.854,24
Imposte	71.712,38	72.481,09	-768,71
RISULTATO DELL'ESERCIZIO	60.780,31	739.865,84	-679.085,53

La riduzione del Risultato di esercizio dipende essenzialmente dal peggioramento del risultato della gestione caratteristica, in quanto c'è stato un importante decremento nella voce "A) COMPONENTI POSITIVI DELLA GESTIONE", che si è ridotta per euro -2.048.308,20. Tuttavia, la voce "B) COMPONENTI NEGATIVI DELLA GESTIONE" si è ridotta per euro -1.846.345,13, ciò malgrado non vi è stata abbastanza copertura degli stessi dai componenti positivi. Entrambi i movimenti derivano principalmente dal passaggio a Tariffa Corrispettiva Puntuale Servizio Rifiuti dall'Esercizio 2025.

Infine, anche la voce "E) PROVENTI ED ONERI STRAORDINARI" ha inciso nella riduzione del risultato e le voci che hanno contribuito maggiormente sono le sopravvenienze e le insussistenze, sia dell'attivo che del passivo, per le rettifiche dovute a verifiche dell'ufficio patrimonio con imputazione alle schede cespiti corrette.

Si riporta di seguito il quadro di raffronto analitico con l'anno precedente delle voci del Conto Economico.

A)	COMPONENTI POSITIVI DELLA GESTIONE	2025	2024	Variazione
1	Proventi da tributi	4.385.992,80	6.217.600,88	-1.831.608,08
2	Proventi da fondi perequativi	1.423.201,55	1.466.239,88	-43.038,33
3	Proventi da trasferimenti e contributi	1.218.167,22	1.137.798,70	80.368,52
a	<i>Proventi da trasferimenti correnti</i>	1.041.850,54	942.052,88	99.797,66
b	<i>Quota annuale di contributi agli investimenti</i>	176.316,68	148.834,82	27.481,86
c	<i>Contributi agli investimenti</i>	0,00	46.911,00	-46.911,00
4	Ricavi delle vendite e prestazioni e proventi da servizi pubblici	1.108.197,71	1.318.015,45	-209.817,74
a	<i>Proventi derivanti dalla gestione dei beni</i>	675.629,83	675.948,20	-318,37
b	<i>Ricavi della vendita di beni</i>	236.040,71	278.009,39	-41.968,68
c	<i>Ricavi e proventi dalla prestazione di servizi</i>	196.527,17	364.057,86	-167.530,69
5	Variazioni nelle rimanenze di prodotti in corso di lavorazione, etc. (+/-)	0,00	0,00	0,00
6	Variazione dei lavori in corso su ordinazione	0,00	0,00	0,00
7	Incrementi di immobilizzazioni per lavori interni	0,00	0,00	0,00
8	Altri ricavi e proventi diversi	310.480,68	354.693,25	-44.212,57
	TOTALE COMPONENTI POSITIVI DELLA GESTIONE (A)	8.446.039,96	10.494.348,16	-2.048.308,20

B)	COMPONENTI NEGATIVI DELLA GESTIONE	2025	2024	Variazione
9	Acquisto di materie prime e/o beni di consumo	37.061,38	39.861,91	-2.800,53
10	Prestazioni di servizi	1.709.809,83	3.495.535,76	-1.785.725,93
11	Utilizzo beni di terzi	21.182,00	17.805,99	3.376,01
12	Trasferimenti e contributi	3.591.829,66	3.672.159,88	-80.330,22
a	<i>Trasferimenti correnti</i>	3.510.659,42	3.371.413,27	139.246,15
b	<i>Contributi agli investimenti ad altre Amministrazioni pubb.</i>	59.170,24	83.218,46	-24.048,22
c	<i>Contributi agli investimenti ad altri soggetti</i>	22.000,00	217.528,15	-195.528,15
13	Personale	1.010.747,88	1.049.616,24	-38.868,36
14	Ammortamenti e svalutazioni	1.976.909,17	1.900.314,58	76.594,59
a	<i>Ammortamenti di immobilizzazioni Immateriali</i>	404.232,48	419.934,72	-15.702,24
b	<i>Ammortamenti di immobilizzazioni materiali</i>	1.407.252,79	1.376.233,94	31.018,85
c	<i>Altre svalutazioni delle immobilizzazioni</i>	0,00	0,00	0,00
d	<i>Svalutazione dei crediti</i>	165.423,90	104.145,92	61.277,98
15	Variazioni nelle rimanenze di materie prime e/o beni di consumo (+/-)	0,00	0,00	0,00
16	Accantonamenti per rischi	0,00	0,00	0,00
17	Altri accantonamenti	31.844,00	87.773,40	-55.929,40
18	Oneri diversi di gestione	253.085,60	215.746,89	37.338,71
	TOTALE COMPONENTI NEGATIVI DELLA GESTIONE (B)	8.632.469,52	10.478.814,65	-1.846.345,13

C)	PROVENTI ED ONERI FINANZIARI	2025	2024	Variazione
19	Proventi da partecipazioni	327.608,51	243.489,64	84.118,87
a	<i>da società controllate</i>	0,00	0,00	0,00
b	<i>da società partecipate</i>	327.608,51	243.489,64	84.118,87
c	<i>da altri soggetti</i>	0,00	0,00	0,00
20	Altri proventi finanziari	30.550,66	14.070,51	16.480,15
	Totale proventi finanziari	358.159,17	257.560,15	100.599,02
21	Interessi ed altri oneri finanziari	306.440,11	369.637,93	-63.197,82
a	<i>Interessi passivi</i>	306.440,11	369.637,93	-63.197,82
b	<i>Altri oneri finanziari</i>	0,00	0,00	0,00
	Totale oneri finanziari	306.440,11	369.637,93	-63.197,82
	TOTALE PROVENTI ED ONERI FINANZIARI (C)	51.719,06	-112.077,78	163.796,84

D)	RETTIFICHE DI VALORE ATTIVITA' FINANZIARIE	2025	2024	Variazione
22	Rivalutazioni	0,00	0,00	0,00
23	Svalutazioni	0,00	0,00	0,00
	RETTIFICHE DI VALORE ATTIVITA' FINANZIARIE (D)	0,00	0,00	0,00

E)	PROVENTI ED ONERI STRAORDINARI	2025	2024	Variazione
24	<u>Proventi straordinari</u>	10.267.325,96	984.681,72	9.282.644,24
a	<i>Proventi da permessi di costruire</i>	222.150,00	222.150,00	0,00
b	<i>Proventi da trasferimenti in conto capitale</i>	0,00	97.920,48	-97.920,48
c	<i>Sopravvenienze attive e insussistenze del passivo</i>	9.957.673,16	558.595,02	9.399.078,14
d	<i>Plusvalenze patrimoniali</i>	84.572,80	103.616,22	-19.043,42
e	<i>Altri proventi straordinari</i>	2.930,00	2.400,00	530,00
	Totale proventi straordinari	10.267.325,96	984.681,72	9.282.644,24
25	<u>Oneri straordinari</u>	10.000.122,77	75.790,52	9.924.332,25
a	<i>Trasferimenti in conto capitale</i>	0,00	5.000,00	-5.000,00
b	<i>Sopravvenienze passive e insussistenze dell'attivo</i>	9.863.094,17	29.925,14	9.833.169,03
c	<i>Minusvalenze patrimoniali</i>	0,00	0,00	0,00
d	<i>Altri oneri straordinari</i>	137.028,60	40.865,38	96.163,22
	Totale oneri straordinari	10.000.122,77	75.790,52	9.924.332,25
	TOTALE PROVENTI ED ONERI STRAORDINARI (E)	267.203,19	908.891,20	-641.688,01

2. LO STATO PATRIMONIALE ATTIVO E PASSIVO

Lo stato patrimoniale dimostra la consistenza degli elementi patrimoniali a fine esercizio ed è predisposto nel rispetto del principio contabile applicato della contabilità economico patrimoniale di cui all'Allegato n. 4/3 del D.lgs. 118/2011 e successive modificazioni.

Il patrimonio degli enti locali è costituito dal complesso dei beni e dei rapporti giuridici, attivi e passivi, di pertinenza di ciascun ente. Attraverso la rappresentazione contabile del patrimonio è determinata la consistenza netta della dotazione patrimoniale. (c.2 art. 230 TUEL).

L'attivo è diviso, seguendo il criterio della destinazione del bene rispetto all'attività dell'ente locale, in tre classi principali: le immobilizzazioni, l'attivo circolante, i ratei e risconti attivi. Il passivo invece distingue le varie fonti di finanziamento secondo la loro natura in 5 classi principali: patrimonio netto, fondi rischi ed oneri, trattamento di fine rapporto, debiti, ratei e risconti passivi.

La classificazione delle voci patrimoniali si conclude con l'indicazione, nella sola sezione del passivo, dei conti d'ordine che rappresentano scritture di memoria ed informazioni su particolari operazioni realizzate nel corso della gestione.

Riepilogo Voci dello Stato Patrimoniale

Voce	ATTIVITÀ		Importo
A	Crediti verso partecipanti		0,00
B	Immobilizzazioni		62.783.136,40
	Immateriali	1.582.194,13	
	Materiali	55.788.240,28	
	Finanziarie	5.412.701,99	
C	Attivo Circolante		3.821.255,52
	Rimanenze	0,00	
	Crediti	3.055.450,41	
	Att.tà fin. non imm.	0,00	
	Disponibilità Liquide	765.805,11	
D	Ratei e Risconti Attivi		22.845,86
	TOTALE ATTIVO		66.627.237,78

Voce	PASSIVITÀ e PATRIMONIO NETTO		Importo
A	Patrimonio netto		46.767.908,84
	Fondo di dotazione	8.128.879,50	
	Riserve	53.628.044,33	
	Risultato economico dell'esercizio	60.780,31	
	Risultati economici di esercizi precedenti	-4.258.418,29	
	Riserve negative per beni indisponibili	-10.791.377,01	
B	Fondi per rischi e oneri		208.500,96
C	Trattamento di fine rapporto		0,00
D	Debiti		9.838.132,90
	di finanziamento	7.255.977,00	
	verso Fornitori	820.762,62	
	trasferimenti e contributi	1.295.772,97	
	altri Debiti	465.620,31	
E	Ratei e Risconti passivi e contributi agli investimenti		9.812.695,08
	TOTALE PASSIVO		66.627.237,78
	CONTI D'ORDINE		7.841.069,57

2.1. I CREDITI VERSO LO STATO ED ALTRE AMMINISTRAZIONI PUBBLICHE PER LA PARTECIPAZIONE AL FONDO DI DOTAZIONE

Per l'Ente non ricorre la fattispecie.

2.2. LE IMMOBILIZZAZIONI

2.2.1. Le Immobilizzazioni Immateriali e Materiali

Gli elementi patrimoniali destinati ad essere utilizzati durevolmente dall'ente sono iscritti tra le immobilizzazioni. Condizione per l'iscrizione di nuovi beni patrimoniali materiali ed immateriali nello stato patrimoniale è il verificarsi, alla data del 31 dicembre, dell'effettivo passaggio del titolo di proprietà dei beni stessi.

I valori relativi ai beni mobili ed immobili del patrimonio attivo trovano corrispondenza nei valori espressi dagli inventari, che sono aggiornati annualmente.

I beni immobili acquisiti al patrimonio sono valutati al costo secondo quanto prescritto dall'art. 230 del D.lgs. 267/2000. Il valore dei beni è stato inoltre incrementato in seguito alle manutenzioni straordinarie effettuate (art. 230, comma 4, del D.lgs. 267/2000).

Tali valori sono stati ammortizzati utilizzando i coefficienti previsti per tipologia di bene ammortizzabile di cui al principio contabile Allegato n. 4/3.

2.2.1.1. Le Immobilizzazioni Immateriali

In base al principio contabile, le immobilizzazioni immateriali sono state iscritte al costo storico di acquisizione comprensivo di eventuali oneri accessori ed esposte al netto dei relativi ammortamenti.

Gli ammortamenti compresi nel conto economico sono determinati applicando il coefficiente pari al 20%, previsto dal D.lgs 118/2011.

Le immobilizzazioni immateriali vengono svalutate qualora il valore delle stesse risulti durevolmente inferiore alla possibilità economica di utilizzazione. Il valore delle stesse è ripristinato se vengono meno le ragioni che ne hanno determinato la svalutazione.

Le Immobilizzazioni Immateriali al 31/12/2025 sono pari ad **€1.582.194,13** e corrispondono a:

Voce	Descrizione	Importo
A B I 1	Costi di impianto e di ampliamento	0,00
A B I 2	Costi di ricerca sviluppo e pubblicità	1.922,24
A B I 3	Diritti di brevetto ed utilizzazione opere dell'ingegno	0,00
A B I 4	Concessioni, licenze, marchi e diritti simile	0,00
A B I 5	Avviamento	0,00
A B I 6	Immobilizzazioni in corso ed acconti	0,00
A B I 9	Altre	1.580.271,89
A B I	<u>TOTALE IMMOBILIZZAZIONI IMMATERIALI</u>	1.582.194,13

2.2.1.2. Le Immobilizzazioni Materiali

Nel Bilancio armonizzato le immobilizzazioni materiali sono state iscritte a bilancio al costo di acquisto o di costruzione, comprensivo di eventuali oneri accessori di diretta imputazione, al netto dei corrispondenti fondi di ammortamento. Le spese di manutenzione di natura straordinaria sono state portate in aumento del valore dei cespiti. Nello stato patrimoniale del bilancio armonizzato del Comune gli ammortamenti delle immobilizzazioni materiali sono stati calcolati secondo i “Principi e le regole contabili del sistema di contabilità economica delle Amministrazioni Pubbliche” predisposto dal Ministero dell’Economia e delle Finanze.

Gli ammortamenti compresi nel conto economico sono determinati con i seguenti coefficienti, previsti da D.lgs 118/2011:

Tipologia beni	Coefficiente annuo	Vita utile del bene	Tipologia beni	Coefficiente annuo	Vita utile del bene
Mezzi di trasporto stradali leggeri	10%	5	Fabbricati civili ad uso abitativo commerciale istituzionale	2%	50
Mezzi di trasporto stradali pesanti	10%	10	Equipaggiamento e vestiario	20%	5
Automezzi ad uso specifico	10%	10	Materiale bibliografico	5%	20
Mezzi di trasporto aerei	5%	20	Mobili e arredi per ufficio	10%	10
Mezzi di trasporto marittimi	5%	20	Mobili e arredi per alloggi e pertinenze	10%	10
Macchinari per ufficio	20%	5	Mobili e arredi per locali ad uso specifico	10%	10
Impianti e attrezzature	5%	20	Strumenti musicali	20%	5
Hardware	25%	4	Opere dell’ingegno – Software prodotto	20%	5

La tabella sopra riportata non prevede i beni demaniali e i beni immateriali.

Ai fabbricati demaniali si applica il coefficiente del 2%, agli altri beni demaniali si applica il coefficiente del 3%. Alle infrastrutture demaniali e non demaniali si applica il coefficiente del 3%.

Le aliquote non vengono applicate per i beni acquistati nell’esercizio, che iniziano il loro processo di ammortamento nell’esercizio successivo all’acquisto. In generale i terreni hanno una vita utile illimitata e non devono essere ammortizzati. Le cave ed i siti utilizzati per le discariche sono inventariati nella categoria “indisponibili terreni” per cui non sono ammortizzati. I beni, mobili, qualificati come “beni culturali” ai sensi dell’art. 2 del D.lgs. 42/2004 – Codice dei beni culturali e del paesaggio – o “beni soggetti a tutela” ai sensi dell’art. 136 del medesimo decreto, non sono soggetti ad ammortamento.

A decorrere dal 2017, è necessario istituire nel patrimonio netto le “riserve indisponibili per beni demaniali e patrimoniali indisponibili e per i beni culturali”, di importo pari al valore dei beni demaniali, patrimoniali e culturali iscritto nell’attivo patrimoniale.

I beni demaniali e patrimoniali indisponibili sono definiti dal codice civile, all’articolo 822 e ss. Sono indisponibili anche i beni, mobili ed immobili, qualificati come “beni culturali” ai sensi dell’art. 2 del D.lgs 42/2004 – Codice dei beni culturali e del paesaggio che, se di proprietà di enti strumentali degli enti territoriali, non sono classificati tra i beni demaniali e i beni patrimoniali indisponibili.

Le Immobilizzazioni Materiali al 31/12/2025 sono pari ad €55.788.240,28 e corrispondono a:

Voce	Descrizione			Importo
A B II 1	Beni demaniali			11.432.158,35
	1.1	Terreni	1.920,37	
	1.2	Fabbricati	5.802.407,43	
	1.3	Infrastrutture	5.270.868,79	
	1.9	Altri beni demaniali	356.961,76	
A B III 2	Altre immobilizzazioni materiali			40.463.682,88
	2.1	Terreni	3.939.559,89	
	2.2	Fabbricati	35.473.075,99	
	2.3	Impianti e macchinari	210.893,27	
	2.4	Attrezzature industriali e commerciali	217.563,54	
	2.5	Mezzi di trasporto	100.654,09	
	2.6	Macchine per ufficio e hardware	0,13	
	2.7	Mobili e arredi	27.731,74	
	2.8	Infrastrutture	398.954,62	
	2.99	Altri beni materiali	95.249,61	
A B III 3	Immobilizzazioni in corso ed acconti			3.892.399,05
A B II, A B III	<u>TOTALE IMMOBILIZZAZIONI MATERIALI</u>			55.788.240,28

2.2.1.3. Le Movimentazioni dell'Esercizio 2025 delle Immobilizzazioni Immateriali e Materiali

Le movimentazioni **2025** delle Immobilizzazioni Immateriali e Materiali sono così riepilogate:

Voce	Immobilizzazioni immateriali	Valore Iniziale	Var. Fin. da Titolo 2 (+/-)	Var. Fin. da Titolo 1 (+)	Amm.ti (-)	Alienazioni (-)	Dismissioni (-)	Storno IVA (-)	Spese Titolo 2 No Inv. (-)	Rivalut. (+) / Svalut. (-)	Acquisiz. (+) / Storno (-) Bene	G/C Opere Concluse (+/-)	Var. da Altre Cause (+/-)	Valore Finale
1	Costi di impianto e di ampliamento	0,00	0,00	0,00	0,00	0,00	0,00	0,00	0,00	0,00	0,00	0,00	0,00	0,00
2	Costi ricerca sviluppo e pubblicità	3.844,47	0,00	0,00	-1.922,23	0,00	0,00	0,00	0,00	0,00	0,00	0,00	0,00	1.922,24
3	Diritti di brevetto ed ut. opere ing.	0,00	0,00	0,00	0,00	0,00	0,00	0,00	0,00	0,00	0,00	0,00	0,00	0,00
4	Concessioni, licenze, marchi diritti	0,00	0,00	0,00	0,00	0,00	0,00	0,00	0,00	0,00	0,00	0,00	0,00	0,00
5	Avviamento	0,00	0,00	0,00	0,00	0,00	0,00	0,00	0,00	0,00	0,00	0,00	0,00	0,00
6	Imm.ni in corso ed acconti	0,00	0,00	0,00	0,00	0,00	0,00	0,00	0,00	0,00	0,00	0,00	0,00	0,00
9	Altre	1.907.582,15	74.999,99	0,00	-402.310,25	0,00	0,00	0,00	0,00	0,00	0,00	0,00	0,00	1.580.271,89
	Tot. Imm. Immateriali	1.911.426,62	74.999,99	0,00	-404.232,48	0,00	0,00	0,00	0,00	0,00	0,00	0,00	0,00	1.582.194,13

Voce	Imm. Materiali - Beni Immobili	Valore Iniziale	Var. Fin. da Titolo 2 (+/-)	Var. Fin. da Titolo 1 (+)	Amm.ti (-)	Alienazioni (-)	Dismissioni (-)	Storno IVA (-)	Spese Titolo 2 No Inv. (-)	Rivalut. (+) / Svalut. (-)	Acquisiz. (+) / Storno (-) Bene	G/C Opere Concluse (+/-)	Var. da Altre Cause (+/-)	Valore Finale
1.1	Terreni	1.920,37	0,00	0,00	0,00	0,00	0,00	0,00	0,00	0,00	0,00	0,00	0,00	1.920,37
1.2	Fabbricati	2.062.620,85	0,00	0,00	-158.086,54	0,00	0,00	0,00	0,00	0,00	3.897.873,12	0,00	0,00	5.802.407,43
1.3	Infrastrutture	3.754.535,74	321.411,50	0,00	-202.252,41	0,00	0,00	0,00	0,00	0,00	1.340.342,90	56.831,06	0,00	5.270.868,79
1.9	Altri beni demaniali	4.863.786,45	6.322,61	0,00	-11.910,69	0,00	0,00	0,00	0,00	0,00	-4.501.236,61	0,00	0,00	356.961,76
2.1	Terreni (patrimonio indisponibile)	3.289.720,83	0,00	0,00	0,00	0,00	0,00	0,00	0,00	0,00	0,00	189.529,40	0,00	3.479.250,23
2.1	Terreni (patrimonio disponibile)	460.309,66	0,00	0,00	0,00	0,00	0,00	0,00	0,00	0,00	0,00	0,00	0,00	460.309,66
2.2	Fabbricati (patrimonio indisponibile)	29.299.909,98	529.441,85	0,00	-742.884,60	0,00	0,00	-45.169,83	-1.281,29	0,00	694.382,16	1.104.573,70	0,00	30.838.971,97
2.2	Fabbricati (patrimonio disponibile)	4.727.269,94	28.305,00	0,00	-121.470,92	0,00	0,00	0,00	0,00	0,00	0,00	0,00	0,00	4.634.104,02
2.8	Infrastrutture	350.442,19	0,00	0,00	-17.686,47	0,00	0,00	0,00	0,00	0,00	66.198,90	0,00	0,00	398.954,62
3	Imm.ni in corso ed acconti	4.454.430,14	2.343.622,54	0,00	0,00	0,00	0,00	-57.159,00	0,00	0,00	-1.497.560,47	-1.350.934,16	0,00	3.892.399,05
	Tot. Imm. Mat. - Beni Immobili	53.264.946,15	3.229.103,50	0,00	-1.254.291,63	0,00	0,00	-102.328,83	-1.281,29	0,00	0,00	0,00	0,00	55.136.147,90

2.2.2. Le Immobilizzazioni Finanziarie

Le immobilizzazioni finanziarie (partecipazioni, titoli, crediti concessi, ecc...) sono iscritte sulla base del criterio del patrimonio netto come richiesto dai principi contabili nell'allegato 4/3 al paragrafo 6.1.3.

Le Immobilizzazioni Finanziarie al 31/12/2025 sono pari ad €**5.412.701,99** e corrispondono a:

Voce	Descrizione	Importo
A B IV 1	Partecipazioni in	5.412.701,99
	a) imprese controllate	0,00
	b) imprese partecipate	4.381.995,50
	c) altri soggetti	1.030.706,49
A B IV 2	Crediti verso	0,00
	a) altre amministrazioni pubbliche	0,00
	b) imprese controllate	0,00
	c) imprese partecipate	0,00
	d) altri soggetti	0,00
A B IV 3	Altri titoli	0,00
A B IV	TOTALE IMMOBILIZZAZIONI FINANZIARIE	5.412.701,99

2.2.2.1. Le Partecipazioni

Le partecipazioni in società controllate e partecipate sono valutate in base al “metodo del patrimonio netto” di cui all’art. 2426 n. 4 codice civile.

Nel caso in cui il valore della partecipazione diventi negativo per effetto di perdite, la partecipazione si azzerà. Nell’esercizio in cui non risulti possibile acquisire il bilancio o il rendiconto (o i relativi schemi predisposti ai fini dell’approvazione) le partecipazioni in società controllate o partecipate sono iscritte nello stato patrimoniale al costo di acquisto o al metodo del patrimonio netto dell’esercizio precedente.

La somma degli incrementi di valore delle partecipazioni (RIVALUTAZIONI) di € **163.329,22** viene portata ad incremento delle “**altre riserve indisponibili**” (VOCE “P A II e” del PASSIVO PATRIMONIALE).

La somma dei decrementi di valore delle partecipazioni (SVALUTAZIONI) di € **-1.842,26** viene portata:

- a) per € 1.842,26 a decremento delle “**altre riserve indisponibili**” (VOCE “P A II e” del PASSIVO PATRIMONIALE).

Di seguito si riporta il dettaglio delle partecipazioni detenute dall’Ente:

Tipo	Ragione Sociale	% Detenuta	Patrimonio Netto 2024	Valore 2025
TOTALE VOCE “A B IV 1 a” IMPRESE CONTROLLATE:				0,00
Partecipata	FUTURA SOCIETA’ CONSORTILE A RESPONSABILITA’ LIMITATA	45,42	827.380,00	375.796,00
Partecipata	HERA S.P.A.	0,145508	2.641.133.537,00	3.843.060,59
Partecipata	SUSTENIA S.R.L.	10,13	316.012,00	32.012,02
Partecipata	LEPIDA S.C.P.A.	0,0016	74.467.125,00	1.191,47
Partecipata	SE.R.A. S.R.L.	17,43	745.470,00	129.935,42
TOTALE VOCE “A B IV 1 b” IMPRESE PARTECIPATE:				4.381.995,50
Altri Soggetti	ACER - AZIENDA CASA EMILIA ROMAGNA	1	103.070.649,00	1.030.706,49
TOTALE VOCE “A B IV 1 c” ALTRI SOGGETTI:				1.030.706,49
TOTALE PARTECIPAZIONI				5.412.701,99

Si precisa che nel corso del 2025 è stato eseguito un accertamento su E.5.1. relativo alla cessione delle quote di partecipazione della società partecipata SE.R.A. S.r.l. Tuttavia l’accertamento non è stato incassato nel 2025, ma nel 2026, pertanto è stata stornata la plusvalenza della cessione delle quote per imputarla nell’esercizio di manifestazione economica. Per questo motivo, visto il completamento dell’azione nel 2026, si eliminerà la partecipata nel 2026.

2.3. L'ATTIVO CIRCOLANTE

2.3.1. Le Rimanenze

Le eventuali giacenze di magazzino (materie prime, secondarie e di consumo; semilavorati; prodotti in corso di lavorazione; prodotti finiti; lavori in corso su ordinazione) vanno valutate al minore fra costo di acquisto o di produzione ed il valore di presumibile realizzazione desunto dall'andamento del mercato (art. 2426, n. 9, codice civile). Per costo di acquisto si intende il prezzo effettivo di acquisto più gli oneri accessori al netto degli oneri finanziari. Il valore esposto è al netto del fondo obsolescenza magazzino.

Le Rimanenze al 31/12/2025 ammontano a €0,00.

Voce	Descrizione	Importo
A C I	Rimanenze	0,00
A C I	TOTALE RIMANENZE	0,00



2.3.2. I Crediti

I crediti di funzionamento sono iscritti nell'attivo dello Stato patrimoniale solo se corrispondenti ad obbligazioni giuridiche perfezionate esigibili, per le quali il servizio è stato reso o è avvenuto lo scambio dei beni.

La corretta applicazione del principio della competenza finanziaria garantisce la corrispondenza tra i residui attivi diversi da quelli di finanziamento e l'ammontare dei crediti di funzionamento.

I crediti sono iscritti al valore nominale, ricondotto al presumibile valore di realizzo, attraverso apposito fondo svalutazione crediti portato a diretta diminuzione degli stessi.

Il Fondo svalutazione crediti corrisponde alla sommatoria, al netto degli eventuali utilizzi, degli accantonamenti annuali per la svalutazione dei crediti sia di funzionamento che di finanziamento.

In contabilità economico-patrimoniale, sono conservati anche i crediti stralciati dalla contabilità finanziaria e, in corrispondenza di questi ultimi, deve essere iscritto in contabilità economico-patrimoniale un fondo pari al loro ammontare.

Nello Stato patrimoniale, il Fondo svalutazione crediti non è iscritto tra le poste del passivo, in quanto è portato in detrazione delle voci di credito a cui si riferisce.

I Crediti Finali al 31/12/2025 sono pari ad **€3.055.450,41** e corrispondono a:

Voce	Descrizione	Importo
A C II 1	Crediti di natura tributaria	1.074.298,52
	a) Crediti da tributi destinati al finanziamento della sanità	0,00
	b) Altri crediti da tributi	1.073.318,64
	c) Crediti da Fondi perequativi	979,88
A C II 2	Crediti per trasferimenti e contributi	1.631.242,13
	a) verso amministrazioni pubbliche	1.631.242,13
	b) imprese controllate	0,00
	c) imprese partecipate	0,00
	d) verso altri soggetti	0,00
A C II 3	Verso clienti ed utenti	302.296,33
A C II 4	Altri Crediti	47.613,43
	a) verso l'erario	4.178,00
	b) per attività svolta per c/terzi	0,00
	c) altri	43.435,43
A C II	TOTALE CREDITI	3.055.450,41

2.3.2.1. La Conciliazione tra i Residui Attivi del Conto del Bilancio e i Crediti dello Stato Patrimoniale Attivo

Si riportano di seguito le differenze presenti tra i Crediti dello Stato Patrimoniale Attivo 2025 e i Residui Attivi del Conto del Bilancio 2025.

Dettaglio Generale	(+/-)	Descrizione		Importo
	(+)	Crediti dello Stato Patrimoniale Attivo (A C II)		3.055.450,41
Fondo Svalutazione Crediti	(+)	Fondo crediti di dubbia esigibilità 2025		661.673,18
Altri Residui non correlati a crediti dello Stato Patrimoniale	(+)	Residui Attivi E.5.4.7.1.1. - Prelievi da depositi bancari per cui non è prevista la MATRICE ARCONET di apertura del credito		12.973,25
Saldo Iva a credito al 31.12.	(-)	Credito IVA 2025		-4.178,00
Crediti stralciati	(-)	Crediti di dubbia esigibilità 2025 stralciati dal conto del bilancio per valore non svalutato		0,00
	(+)	1	Inscrizione dei Crediti Dubbia Esigibilità stralciati dal conto del bilancio 2025	165.423,90
	(-)	2	Svalutazione al 100% dei Crediti Dubbia Esigibilità stralciati dal conto del bilancio 2025	-165.423,90
Altri Crediti non correlati a residui	(+)	Denaro e valori in cassa 2025 diversi da Buoni Pasto e/o Valori Bollati		4.799,00
	(-)	IVA acquisti in sospensione/differita 2025		-13.206,79
	(+)	1	IVA commerciale fatture non liquidate al 31/12/2025	13.220,89
	(-)	2	IVA commerciale note di credito non liquidate al 31/12/2025	-14,10
	(+)	3	IVA SPLIT commerciale liquidazioni non pagate al 31/12/2025	0,00
	(+)	4	IVA REVERSE CHARGE liquidazioni non pagate al 31/12/2025	0,00
	(=)	Residui Attivi da Riportare al 31/12/2025		3.717.511,05

2.3.3. Le Attività Finanziarie che non costituiscono Immobilizzi

Le azioni e i titoli detenuti per la vendita nei casi consentiti dalla legge, sono valutati al minore fra il costo di acquisizione e il presumibile valore di realizzo desumibile dall'andamento del mercato.

Le Attività finanziarie che non costituiscono immobilizzi al 31/12/2025 ammontano a €0,00.

Voce	Descrizione	Importo
A III 1	Partecipazioni	0,00
A III 2	Altri titoli	0,00
A III	<u>TOTALE ATTIVITÀ FINANZIARIE</u> <u>CHE NON COSTITUISCONO</u> <u>IMMOBILIZZI</u>	0,00



2.3.4. Le Disponibilità Liquide

Le Disponibilità Liquide sono iscritte a bilancio al loro valore nominale e sono rappresentate dal saldo dei depositi bancari, postali e dei conti accesi presso la tesoreria statale intestati all'amministrazione pubblica ed agli altri soggetti alla data del 31 dicembre.

All'interno, sono rappresentati gli importi giacenti sui conti di tesoreria statale, bancari, e postali dell'Ente, nonché assegni, denaro e valori bollati.

Le Disponibilità Liquide al 31/12/2025 ammontano a **€765.805,11** e corrispondono a:

Voce	Descrizione		Importo
A C IV 1	Conto di tesoreria		748.032,86
	1	Fondo di Cassa al 1° Gennaio	2.313.092,54
	2	Riscossioni	14.594.012,48
	3	Pagamenti	-16.159.072,16
A C IV 1 a	Istituto Tesoriere		-712.416,54
A C IV 1 b	presso Banca d'Italia		1.460.449,40
A C IV 2	Altri depositi bancari e postali		12.973,25
	Depositi Postali		0,00
	Depositi Bancari		12.973,25
	1	c/c bancari	0,00
	2	Residui Attivi E.5.4.7.1.1. – Prelievi da depositi bancari	12.973,25
	3	Residui Passivi U.3.4.7.1.1. – Versamenti a depositi bancari (-)	0,00
A C IV 3	Denaro e valori in cassa		4.799,00
	1	Denaro contante	170,74
	2	Economo	4.628,26
A C IV 4	Altri conti presso la tesoreria statale intestati all'ente		0,00
A C IV	TOTALE DISPONIBILITÀ LIQUIDE		765.805,11

2.4. I RATEI E RISCONTI ATTIVI

I ratei e risconti attivi sono iscritti e valutati in conformità a quanto precisato dall'art. 2424-bis comma 6 codice civile.

I ratei attivi sono rappresentati dalle quote di ricavi/proventi che avranno manifestazione finanziaria futura ma che devono per competenza essere attribuiti all'esercizio in chiusura. Non costituiscono ratei attivi quei trasferimenti con vincolo di destinazione che, dovendo dare applicazione al principio dell'inerenza, si imputano all'esercizio in cui si effettua il relativo impiego.

I risconti attivi sono rappresentati rispettivamente dalle quote di costi che hanno avuto manifestazione finanziaria nell'esercizio ma che vanno rinviati in quanto di competenza di esercizi futuri.

Al 31/12/2025, i Ratei Attivi sono pari ad € **21.143,00**; mentre i Risconti Attivi sono pari ad € **1.702,86**.

Voce	Descrizione		Importo
A D 1	Ratei Attivi		21.143,00
	1	Imposte municipale propria riscosse a seguito di attività di verifica e controllo	21.143,00
A D 2	Risconti Attivi		1.702,86
	1	Canoni	408,51
	2	Bolli auto	513,21
	3	Rimborso spese procedure	781,14
A D	<u>TOTALE RATEI E RISCONTI ATTIVI</u>		22.845,86

2.5. IL PATRIMONIO NETTO

Il fondo di dotazione rappresenta la parte indisponibile del patrimonio netto, a garanzia della struttura patrimoniale dell'ente, e può assumere solo valore positivo o pari a 0.

Il fondo di dotazione può essere alimentato mediante destinazione dei risultati economici positivi di esercizio e delle riserve disponibili sulla base di apposita delibera del Consiglio.

Le riserve del patrimonio netto di cui alla lettera b) possono assumere solo valore positivo o pari a 0 e sono distinte in riserve disponibili e indisponibili.

Le riserve costituiscono la parte del patrimonio netto che, in caso di perdita, è utilizzabile per la copertura, a garanzia del fondo di dotazione previa apposita delibera del Consiglio.

Le riserve disponibili sono utilizzate anche per dare copertura alle voci negative del patrimonio netto, prioritariamente alle "riserve negative per beni indisponibili" di cui alla lettera e), salvo quanto previsto per le riserve da permessi di costruire.

Le riserve disponibili sono costituite da:

- 1) "riserve di capitale" formatesi a seguito della rivalutazione dei beni in occasione della predisposizione del primo stato patrimoniale "armonizzato" e nei casi previsti dalla legge;
- 2) "riserve da permessi di costruire", solo per i comuni, di importo pari alle entrate da permessi di costruire che non sono state destinate al finanziamento:
 - delle spese correnti;
 - di opere di urbanizzazione demaniali e del patrimonio indisponibile.

Tali riserve, se non sono state utilizzate per la copertura di perdite o per la costituzione di riserve indisponibili, sono ridotte a seguito dell'iscrizione nell'attivo patrimoniale delle opere di urbanizzazione demaniali e del patrimonio indisponibile finanziate dai permessi di costruire e della costituzione delle relative "riserve indisponibili per beni demaniali e patrimoniali indisponibili e per i beni culturali",

La quota parte delle "riserve da permessi da costruire" da destinare al finanziamento di opere di urbanizzazione demaniali e del patrimonio indisponibile può non essere utilizzata per la costituzione di riserve indisponibili o per la copertura della voce "riserve negative per beni indisponibili" e del valore della voce Risultati economici di esercizi precedenti se assume valore negativo.

- 3) "Altre riserve disponibili" previste dallo statuto e/o derivanti da decisioni di organi istituzionali dell'ente.

Le riserve indisponibili, istituite a decorrere dal 2017 rappresentano la parte del patrimonio netto posta a garanzia dei beni demaniali e culturali o delle altre voci dell'attivo patrimoniale non destinabili alla copertura di perdite, e sono costituite da:

- 1) "riserve indisponibili per beni demaniali e patrimoniali indisponibili e per i beni culturali", di importo pari al valore dei beni demaniali, patrimoniali e culturali iscritto nell'attivo patrimoniale, variabile in conseguenza, ad esempio, dell'ammortamento e dell'acquisizione o dismissione di beni.

I beni demaniali e patrimoniali indisponibili sono definiti dal codice civile, all'articolo 822 e ss. Sono indisponibili anche i beni, mobili ed immobili, qualificati come "beni culturali" ai sensi dell'art. 2 del D.lgs 42/2004 – Codice dei beni culturali e del paesaggio che, se di proprietà di enti strumentali degli enti territoriali, non sono classificati tra i beni demaniali e i beni patrimoniali indisponibili.

Tali riserve sono utilizzate in caso di cessione dei beni, effettuate nel rispetto dei vincoli previsti dall'ordinamento. Per i beni demaniali e patrimoniali soggetti ad ammortamento, nell'ambito delle scritture di assestamento, la riserva indisponibile è ridotta annualmente per un valore pari all'ammortamento di competenza dell'esercizio, incrementando le riserve disponibili o la voce Risultati economici di esercizi precedenti, dopo avere dato copertura alle "riserve negative per beni indisponibili" e alle perdite di esercizio;

- 2) "altre riserve indisponibili", costituite:
-

- a. a seguito dei conferimenti al fondo di dotazione di enti le cui partecipazioni non hanno valore di liquidazione, in quanto il loro statuto prevede che, in caso di scioglimento, il fondo di dotazione sia destinato a soggetti non controllati o partecipati dalla controllante/partecipante. Tali riserve sono utilizzate in caso di liquidazione dell'ente controllato o partecipato;
- b. dagli utili derivanti dall'applicazione del metodo del patrimonio netto, in quanto riserve vincolate all'utilizzo previsto dall'applicazione di tale metodo.

Nella voce risultato economico dell'esercizio di cui alla lettera c), che può assumere valore positivo o negativo, si iscrive il risultato dell'esercizio che emerge dal conto economico. Il Consiglio destina il risultato economico positivo al fondo di dotazione o alle "altre riserve disponibili", dopo avere dato copertura, in primo luogo alle riserve negative per beni indisponibili e poi alla voce Risultati economici di esercizi precedenti, se negativa.

In caso di risultato economico negativo, l'Amministrazione è chiamata a fornire un'adeguata informativa, nella relazione sulla gestione del Presidente/Sindaco dell'Amministrazione:

- sulle cause che hanno determinato la formazione della perdita;
- sui casi in cui il risultato negativo sia stato determinato dall'erogazione di contributi agli investimenti finanziati da debito, erogati per favorire la realizzazione di infrastrutture nel territorio. Tale informativa può essere estesa ai risultati economici negativi di esercizi precedenti;
- sulla copertura dei risultati economici negativi di esercizio.

In particolare, l'eventuale perdita risultante dal Conto Economico deve trovare copertura all'interno del patrimonio netto, escluso il fondo di dotazione e le riserve indisponibili, riducendo la voce Risultati economici di esercizi precedenti se positiva e, successivamente le riserve disponibili positive. Qualora il patrimonio netto (escluso il fondo di dotazione e le riserve indisponibili) non dovesse essere capiente rispetto alla perdita d'esercizio, la parte residuale è rinviata agli esercizi successivi (Risultati economici di esercizi precedenti con valore negativo) al fine di assicurarne la copertura.

Nella voce Risultati economici di esercizi precedenti di cui alla lettera d), che può assumere valore positivo o negativo, si iscrivono sia i risultati economici positivi degli esercizi precedenti che con delibera consiliare non sono stati accantonati nelle riserve o portati ad incremento del fondo di dotazione, sia le perdite degli esercizi precedenti non ripianate.

Alla copertura del valore negativo dei "Risultati economici di esercizi precedenti" si provvede, dopo aver dato copertura alle "riserve negative per beni indisponibili", utilizzando i risultati economici positivi e le riduzioni delle riserve indisponibili derivanti dalla diminuzione di attività patrimoniali riguardanti beni indisponibili (ad esempio per ammortamento o a seguito del passaggio del bene al patrimonio disponibile).

La voce "riserve negative per beni indisponibili" di cui alla lettera e), che può assumere solo valore negativo, è utilizzata quando la voce "risultati economici di esercizi precedenti" e le riserve disponibili non sono capienti per consentire la costituzione o l'incremento delle riserve indisponibili. Non può assumere un valore superiore, in valore assoluto, all'importo complessivo delle riserve indisponibili.

Il Patrimonio Netto al 31/12/2025 ammonta ad €**46.767.908,84** e corrisponde a:

Voce	Descrizione	Importo 2025	Variazione tra 2025 e 2024	Importo 2024
P A I	Fondo di dotazione	8.128.879,50	0,00	8.128.879,50
P A II	Riserve	53.628.044,33	4.066.333,06	49.561.711,27
	b) da capitale	0,00	0,00	0,00
	c) da permessi di costruire	26.927,00	10.965,54	15.961,46
	d) riserve indisponibili per beni demaniali e patrimoniali indisponibili e per i beni culturali	49.417.187,60	3.893.580,56	45.523.607,04
	e) altre riserve indisponibili	4.183.929,73	161.786,96	4.022.142,77
	f) altre riserve disponibili	0,00	0,00	0,00
P A III	Risultato economico dell'esercizio	60.780,31	-679.085,53	739.865,84
P A IV	Risultati economici di esercizi precedenti	-4.258.418,29	-15.183,64	-4.243.234,65
P A V	Riserve negative per beni indisponibili	-10.791.377,01	-2.080.780,22	-8.710.596,79
P A	<u>TOTALE PATRIMONIO NETTO</u>	46.767.908,84	1.291.283,67	45.476.625,17

2.5.1. Le Movimentazioni dell'Esercizio 2025 del Patrimonio Netto

Di seguito si mostra il dettaglio delle variazioni tra il patrimonio netto iniziale 01/01/2025 e finale 31/12/2025:

Stato Patrimoniale (Passivo) - A) Patrimonio Netto	Dettaglio Variazione 1		Dettaglio Variazione 2		Dettaglio Variazione 3		TOTALE Variazione
I - Fondo di dotazione	0,00		0,00		0,00		0,00
II b - Riserve da capitale	0,00		0,00		0,00		0,00
II c - Riserve da permessi di costruire	569.070,63	Accertamenti permessi di costruire (E.4.5.1.)	-222.150,00	Quota 2025 permessi di costruire destinata alla spesa corrente	-335.955,09	Copertura incremento Riserve indispl.li da beni dem.li [...]	10.965,54
II d - Riserve indispl.li per beni dem.li e patrim.li indispl.li e per i beni culturali	736.979,41	Acquisizione di beni dem.li/indispl.li nel patrimonio immobiliare	3.156.601,15	Incremento per quadratura con valore inventario 2025 Ris. Indispl.li per beni dem.li [...]	0,00		3.893.580,56
II e - Altre riserve indisponibili	161.786,96	Variazione valore partecipazioni valutate al patr. netto 2024	0,00		0,00		161.786,96
II f - Altre riserve disponibili	0,00		0,00		0,00		0,00
III - Risultato economico dell'esercizio	-739.865,84	G/C Utile 2024 alle poste del patrimonio netto	60.780,31	Utile d'Esercizio 2025	0,00		-679.085,53
IV - Risultati economici di esercizi precedenti	-15.183,64	Allineamento saldo mutui per arrotondamento in fase di emissione mandati	0,00		0,00		-15.183,64
V - Riserve negative per beni indisponibili	- 2.820.646,06	Copertura incremento Riserve indispl.li da beni dem.li [...]	739.865,84	G/C Utile 2024 alle poste del patrimonio netto	0,00		-2.080.780,22
TOTALE PATRIMONIO NETTO (A)		-2.107.858,54		3.735.097,30		-335.955,09	1.291.283,67

2.5.2. La Destinazione dell'Utile d'Esercizio 2025

Si riporta di seguito come si destinerà l'Utile d'Esercizio 2025 pari ad **€60.780,31**:

Utile d'Esercizio 2025		60.780,31
Voce	Conto Patrimoniale	Quota Destinata
P A V	Riserve negative per beni indisponibili	60.780,31
P A IV	Risultati economici di esercizi precedenti	0,00
P A II b	Riserva da capitale	0,00
P A II c	Riserva da permessi di costruire	0,00
P A II f	Altre riserve disponibili	0,00
P A I	Fondo di dotazione	0,00

Il Consiglio destina il risultato economico positivo al fondo di dotazione o alle “altre riserve disponibili”, dopo avere dato copertura, in primo luogo alle riserve negative per beni indisponibili e poi alla voce Risultati economici di esercizi precedenti, se negativa.

In questo caso, l'Utile d'Esercizio 2025 per **€60.780,31** sarà destinato nel 2026:

- per € 60.780,31a reintegro parziale della voce “*Riserve Negative per Beni Indisponibili*”.

2.6. I FONDI PER RISCHI ED ONERI

I fondi per rischi ed oneri sono stanziati per coprire oneri di natura determinata, di esistenza certa o probabile, dei quali tuttavia alla chiusura dell'esercizio, o alla data di formazione del bilancio, non erano determinabili in ammontare preciso. Nella valutazione di tali fondi sono stati rispettati i criteri generali di prudenza e competenza e non si è proceduto alla costituzione di fondi rischi generici privi di giustificazione economica.

Tali fondi devono trovare corrispondenza con quanto accantonato nell'Avanzo di amministrazione 2025 salvo per qualche eccezione.

In particolare, si evidenzia che l'importo del:

- **Fondo Crediti Dubbia Esigibilità (FCDE)**, viene portato in detrazione del valore nominale dei Crediti dell'Attivo;
- **Fondo Anticipazione Liquidità (FAL)**, viene rappresentato tra i debiti di finanziamento dell'ente;
- **Fondo Perdite Società Partecipate**, se relativo a partecipazioni valutate con il metodo del patrimonio netto, il decremento dell'esercizio è già contabilizzato nella voce "Altre Riserve Indisponibili" del Patrimonio Netto;
- **Fondo Garanzia Debiti Commerciali (FGDB)**, non esprime una passività potenziale, ma si tratta di una garanzia a ripristino degli equilibri monetari.

Per tali motivi, questi fondi non devono essere inseriti tra i Fondi per Rischi ed Oneri.

I Fondi per Rischi ed Oneri al 31/12/2025 ammontano a €**208.500,96** e corrispondono a:

Voce	Descrizione	Importo
P B 1	Per trattamento di quiescenza	0,00
P B 2	Per imposte	0,00
P B 3	Altri	208.500,96
	1 Fondo Rinnovi Contrattuali	87.000,00
	2 Fondo Indennità di Fine Mandato Sindaco	9.000,00
	3 Fondo Rischi Contenziosi	3.000,00
	4 Fondo Passività Potenziali	100.000,00
	5 Fondo Oneri Diversi - accantonamento incarichi legali in esecuzione	3.156,96
	6 Fondo Oneri Diversi - incarico pratiche fotovoltaico	6.344,00
P B	TOTALE FONDI PER RISCHI ED ONERI	208.500,96

2.7. IL TRATTAMENTO DI FINE RAPPORTO

La voce raccoglie i fondi diversi dal trattamento di fine rapporto ex art. 2120 del Codice Civile e rappresenta l'effettivo debito maturato dalle società nei confronti del personale alla data del bilancio, al netto di quanto erogato a titolo di anticipazioni e liquidazioni, tenuto conto delle singole posizioni giuridiche, di ogni forma di remunerazione avente carattere continuativo e delle vigenti norme collettive.

Per l'Ente non ricorre la fattispecie.

2.8. I DEBITI

I debiti sono iscritti al valore nominale.

I debiti da finanziamento sono determinati dalla somma algebrica del debito all'inizio dell'esercizio più gli accertamenti sulle accensioni di prestiti effettuati nell'esercizio meno i pagamenti per rimborso prestiti.

I debiti di funzionamento verso fornitori sono iscritti nello stato patrimoniale solo se corrispondenti ad obbligazioni giuridiche perfezionate esigibili per le quali il servizio è stato reso o è avvenuto lo scambio dei beni. I debiti relativi a servizi sono rilevati quando i servizi sono stati resi.

I **Debiti Finali** al 31/12/2025 sono pari ad **€9.838.132,90** e corrispondono a:

Voce	Descrizione	Importo
P D 1	Debiti da finanziamento	7.255.977,00
	a) prestiti obbligazionari	0,00
	b) v/ altre amministrazioni pubbliche	0,00
	c) verso banche e tesoriere	0,00
	d) verso altri finanziatori	7.255.977,00
P D 2	Debiti verso fornitori	820.762,62
P D 3	Acconti	0,00
P D 4	Debiti per trasferimenti e contributi	1.295.772,97
	a) enti finanziati dal servizio sanitario nazionale	0,00
	b) altre amministrazioni pubbliche	1.274.424,00
	c) imprese controllate	0,00
	d) imprese partecipate	0,00
	e) altri soggetti	21.348,97
P D 5	Altri Debiti	465.620,31
	a) tributari	143.363,22
	b) verso istituti di previdenza e sicurezza sociale	54.134,43
	c) per attività svolta per c/terzi (2)	1.621,52
	d) altri	266.501,14
P D	TOTALE DEBITI	9.838.132,90

2.8.1. I Debiti da Finanziamento

A partire dall'Esercizio 2021, l'accertamento delle entrate derivanti da operazioni di accensione di prestiti (Entrate del Titolo VI) non determina registrazioni nella contabilità economico patrimoniale. La registrazione è determinata dalla riscossione delle entrate derivanti dal finanziamento.

I **Debiti da finanziamento**, pari ad **€7.255.977,00**, si compongono come di seguito:

Voce	Descrizione	Importo
P D 1 d	Cassa Depositi e Prestiti - CDP	2.193.124,11
P D 1 d	Cassa Depositi e Prestiti - MEF	15.493,86
P D 1 d	Istituto Credito Sportivo	1.194.408,18
P D 1 a	Cassa di Risparmio di Cento	1.539.446,69
P D 1 d	Unicredit s.p.a.	466.105,70
P D 1 d	ICCREA Banca Impresa s.p.a. - Leasing per fotovoltaico	1.847.398,46
P D 1 d	Indebitamento dell'Ente al 31/12/2025	7.255.977,00
P D 1	Debiti di finanziamento	7.255.977,00

2.8.2. La Conciliazione tra i Residui Passivi del Conto del Bilancio e i Debiti dello Stato Patrimoniale Passivo

Si riportano di seguito le differenze presenti tra i Debiti dello Stato Patrimoniale Passivo 2025 e i Residui Passivi del Conto del Bilancio 2025.

Dettaglio Generale	(+/-)	Descrizione	Importo
	(+)	Debiti dello Stato Patrimoniale Passivo (P D)	9.838.132,90
Debiti da finanziamento	(-)	Debiti da finanziamento	-7.255.977,00
Altri Debiti non correlati a residui	(-)	Impegni 2026 finanziati da FPV relativi al Personale (U.1.1.) e IRAP (U.1.2.1.1.)	-46.325,00
	(+)	1 Impegni 2026 finanziati da FPV relativi al Personale (U.1.1.)	43.304,00
	(+)	2 Impegni 2026 finanziati da FPV relativi all' IRAP (U.1.2.1.1.)	3.021,00
	(=)	Residui Passivi da Riportare al 31/12/2025	2.535.830,90

2.9. I RATEI E RISCONTI PASSIVI E CONTRIBUTI AGLI INVESTIMENTI

I ratei ed i risconti passivi sono iscritti e valutati in conformità a quanto precisato dall'art. 2424-bis comma 6 del Codice Civile.

I ratei passivi sono rappresentati rispettivamente dalle quote di costi/oneri che avranno manifestazione finanziaria futura ma che devono per competenza essere attribuiti all'esercizio in chiusura.

I risconti passivi sono rappresentati dalle quote di ricavi che hanno avuto manifestazione finanziaria nell'esercizio ma che vanno rinviati in quanto di competenza di futuri esercizi.

Tra questi, confluiscono anche gli accertamenti dell'esercizio dei contributi agli investimenti stornati dai ricavi in quanto destinati alla realizzazione di investimenti diretti. Pertanto, annualmente il risconto passivo (provento sospeso), originato dalla sospensione dal contributo in conto investimenti ottenuto dall'ente, è ridotto a fronte della rilevazione di un provento (quota annuale di contributo agli investimenti) di importo proporzionale alla quota di ammortamento del bene finanziato.

Le concessioni pluriennali ed i contributi agli investimenti comprendono la quota non di competenza dell'esercizio rilevata tra i ricavi nel corso dell'esercizio in cui il relativo credito è stato accertato e sospesa alla fine dell'esercizio.

I Ratei e Risconti Passivi e Contributi agli Investimenti al 31/12/2025 ammontano a €**9.812.695,08** e corrispondono a:

Voce	Descrizione	Importo
P E I	Ratei passivi	0,00
P E II	Risconti passivi	9.812.695,08
P E II 1	Contributi agli investimenti	9.784.890,53
	a) da altre amministrazioni pubbliche	5.582.713,40
	b) da altri soggetti	4.202.177,13
P E II 2	Concessioni pluriennali	0,00
P E II 3	Altri risconti passivi	27.804,55
	1 Diritti di Segreteria	100,00
	2 Cessione di partecipazione E.5.1. incassato nel 2026	27.704,05
P D	<u>TOTALE RATEI E RISCONTI PASSIVI E CONTRIBUTI AGLI INVESTIMENTI</u>	9.812.695,08

2.9.1. La composizione dei Risconti Passivi su Contributi agli Investimenti

La composizione dei Risconti Passivi su Contributi agli investimenti è così riepilogata:

Voce	Contributi agli investimenti - da altre amm.ni pubbliche	Importo
P E II 1 a	Consistenza all'01/01/2025	4.146.545,46
	Accertamenti correnti E.4.2.1.	1.537.615,01
	Decremento per i minori residui riaccertati del E.4.2.1./E.4.3.1.	-24.136,87
	Incremento per i maggiori residui riaccertati del E.4.2.1./E.4.3.1.	3.754,09
	Quota ammortamento	-81.064,29
P E II 1 a	Consistenza al 31/12/2025	5.582.713,40

Voce	Contributi agli investimenti – da altri soggetti	Importo
P E II 1 b	Consistenza all'01/01/2025	4.297.429,52
	Quota ammortamento	-95.252,39
P E II 1 b	Consistenza al 31/12/2025	4.202.177,13

2.10. I CONTI D'ORDINE

I conti d'ordine registrano accadimenti che potrebbero produrre effetti sul patrimonio in tempi successivi a quelli della loro manifestazione. Si tratta quindi di fatti che non hanno ancora interessato il patrimonio dell'ente e che di conseguenza non sono stati registrati in contabilità economico-patrimoniale. Le voci – rischi, impegni, beni di terzi, non individuano elementi attivi e passivi del patrimonio. Tali conti consentono di acquisire informazioni su un fatto accaduto ma che non ha ancora tutti i requisiti indispensabili per poter essere registrato in contabilità generale.

È obbligatoria l'indicazione prevista dall'art. 2424, comma 3, del Codice civile delle garanzie prestate fra fidejussioni, avvalli e garanzie reali.

I Conti d'Ordine al 31/12/2025 ammontano a **€7.841.069,57** e si dettano:

Voce	Descrizione	Importo
1)	Impegni su esercizi futuri	7.841.069,57
2)	Beni di terzi in uso	0,00
3)	Beni dati in uso a terzi	0,00
4)	Garanzie prestate a amministrazioni pubbliche	0,00
5)	Garanzie prestate a imprese controllate	0,00
6)	Garanzie prestate a imprese partecipate	0,00
7)	Garanzie prestate a altre imprese	0,00
	<u>TOTALE CONTI D'ORDINE</u>	7.841.069,57

L'importo di **€ 7.841.069,57** relativo agli Impegni su esercizi futuri si riferisce all'ammontare degli impegni pluriennali presi nel corso dell'esercizio 2025 sugli anni successivi, al netto degli Impegni 2025 finanziati da FPV relativi al Personale e IRAP.

2.11. ANALISI DEGLI SCOSTAMENTI DELLO STATO PATRIMONIALE

Si riporta di seguito il quadro di raffronto sintetico con l'anno precedente delle macro-voci dello Stato Patrimoniale.

STATO PATRIMONIALE ATTIVO	2025	2024	Variazione
TOTALE CREDITI vs PARTECIPANTI (A)	0,00	0,00	0,00
TOTALE IMMOBILIZZAZIONI (B)	62.783.136,40	61.106.799,96	1.676.336,44
TOTALE ATTIVO CIRCOLANTE (C)	3.821.255,52	4.298.586,51	-477.330,99
RATEI E RISCOINTI (D)	22.845,86	37.404,30	-14.558,44
TOTALE DELL'ATTIVO	66.627.237,78	65.442.790,77	1.184.447,01

STATO PATRIMONIALE PASSIVO	2025	2024	Variazione
PATRIMONIO NETTO (A)	46.767.908,84	45.476.625,17	1.291.283,67
FONDI PER RISCHI ED ONERI (B)	208.500,96	176.656,96	31.844,00
TRATTAMENTO DI FINE RAPPORTO (C)	0,00	0,00	0,00
DEBITI (D)	9.838.132,90	11.345.483,73	-1.507.350,83
RATEI E RISCOINTI E CONTRIBUTI AGLI INVESTIMENTI (E)	9.812.695,08	8.444.024,91	1.368.670,17
TOTALE DEL PASSIVO	66.627.237,78	65.442.790,77	1.184.447,01
CONTI D'ORDINE	7.841.069,57	10.661.786,07	-2.820.716,50

Si riporta di seguito il quadro di raffronto analitico con l'anno precedente delle voci dello Stato Patrimoniale.

B) IMMOBILIZZAZIONI		2025	2024	Variazione
I	<u>Immobilizzazioni immateriali</u>			
1	costi di impianto e di ampliamento	0,00	0,00	0,00
2	costi di ricerca sviluppo e pubblicità	1.922,24	3.844,47	-1.922,23
3	diritti di brevetto ed utilizzazione opere dell'ingegno	0,00	0,00	0,00
4	concessioni, licenze, marchi e diritti simile	0,00	0,00	0,00
5	avviamento	0,00	0,00	0,00
6	immobilizzazioni in corso ed acconti	0,00	0,00	0,00
9	altre	1.580.271,89	1.907.582,15	-327.310,26
Totale Immobilizzazioni immateriali		1.582.194,13	1.911.426,62	-329.232,49
II, III	<u>Immobilizzazioni materiali</u>			
II 1	Beni demaniali	11.432.158,35	10.682.863,41	749.294,94
1.1	Terreni	1.920,37	1.920,37	0,00
1.2	Fabbricati	5.802.407,43	2.062.620,85	3.739.786,58
1.3	Infrastrutture	5.270.868,79	3.754.535,74	1.516.333,05
1.9	Altri beni demaniali	356.961,76	4.863.786,45	-4.506.824,69
III 2	Altre immobilizzazioni materiali	40.463.682,88	38.807.164,76	1.656.518,12
2.1	Terreni	3.939.559,89	3.750.030,49	189.529,40
2.2	Fabbricati	35.473.075,99	34.027.179,92	1.445.896,07
2.3	Impianti e macchinari	210.893,27	226.341,19	-15.447,92
2.4	Attrezzature industriali e commerciali	217.563,54	234.182,58	-16.619,04
2.5	Mezzi di trasporto	100.654,09	156.216,64	-55.562,55
2.6	Macchine per ufficio e hardware	0,13	100,78	-100,65
2.7	Mobili e arredi	27.731,74	49.192,95	-21.461,21
2.8	Infrastrutture	398.954,62	350.442,19	48.512,43
2.99	Altri beni materiali	95.249,61	13.478,02	81.771,59
3	Immobilizzazioni in corso ed acconti	3.892.399,05	4.454.430,14	-562.031,09
Totale Immobilizzazioni materiali		55.788.240,28	53.944.458,31	1.843.781,97
IV	<u>Immobilizzazioni Finanziarie</u>			
1	Partecipazioni in	5.412.701,99	5.250.915,03	161.786,96
a	<i>imprese controllate</i>	0,00	0,00	0,00
b	<i>imprese partecipate</i>	4.381.995,50	4.218.366,28	163.629,22
c	<i>altri soggetti</i>	1.030.706,49	1.032.548,75	-1.842,26
2	Crediti verso	0,00	0,00	0,00
a	altre amministrazioni pubbliche	0,00	0,00	0,00
b	<i>imprese controllate</i>	0,00	0,00	0,00
c	<i>imprese partecipate</i>	0,00	0,00	0,00
d	<i>altri soggetti</i>	0,00	0,00	0,00
3	Altri titoli	0,00	0,00	0,00
Totale Immobilizzazioni finanziarie		5.412.701,99	5.250.915,03	161.786,96
TOTALE IMMOBILIZZAZIONI (B)		62.783.136,40	61.106.799,96	1.676.336,44

C) ATTIVO CIRCOLANTE		2025	2024	Variazione
I	<u>Rimanenze</u>	0,00	0,00	0,00
Totale Rimanenze		0,00	0,00	0,00
II	<u>Crediti</u>			
1	Crediti di natura tributaria	1.074.298,52	1.075.480,62	-1.182,10
a	<i>Crediti da tributi destinati al finanziamento della sanità</i>	0,00	0,00	0,00
b	<i>Altri crediti da tributi</i>	1.073.318,64	1.071.984,50	1.334,14
c	<i>Crediti da Fondi perequativi</i>	979,88	3.496,12	-2.516,24
2	Crediti per trasferimenti e contributi	1.631.242,13	639.349,28	991.892,85
a	<i>verso amministrazioni pubbliche</i>	1.631.242,13	637.112,62	994.129,51
b	<i>imprese controllate</i>	0,00	0,00	0,00
c	<i>imprese partecipate</i>	0,00	0,00	0,00
d	<i>verso altri soggetti</i>	0,00	2.236,66	-2.236,66
3	Verso clienti ed utenti	302.296,33	180.049,49	122.246,84
4	Altri Crediti	47.613,43	41.427,38	6.186,05
a	<i>verso l'erario</i>	4.178,00	0,34	4.177,66
b	<i>per attività svolta per c/terzi</i>	0,00	0,00	0,00
c	<i>altri</i>	43.435,43	41.427,04	2.008,39
Totale Crediti		3.055.450,41	1.936.306,77	1.119.143,64
III	<u>ATTIVITA' FINANZIARIE CHE NON COSTITUISCONO IMMOBILIZZI</u>			
1	partecipazioni	0,00	0,00	0,00
2	altri titoli	0,00	0,00	0,00
Totale Attività finanziarie che non costituiscono immobilizzi		0,00	0,00	0,00
IV	<u>DISPONIBILITA' LIQUIDE</u>			
1	Conto di tesoreria			0,00
a	<i>Istituto tesoriere</i>	-712.416,54	400.159,38	-1.112.575,92
b	<i>presso Banca d'Italia</i>	1.460.449,40	1.912.933,16	-452.483,76
2	Altri depositi bancari e postali	12.973,25	44.187,20	-31.213,95
3	Denaro e valori in cassa	4.799,00	5.000,00	-201,00
4	Altri conti presso la tesoreria statale intestati all'ente	0,00	0,00	0,00
Totale Disponibilità liquide		765.805,11	2.362.279,74	-1.596.474,63
TOTALE ATTIVO CIRCOLANTE (C)		3.821.255,52	4.298.586,51	-477.330,99

D) RATEI E RISCONTI		2025	2024	Variazione
1	Ratei attivi	21.143,00	36.255,78	-15.112,78
2	Risconti attivi	1.702,86	1.148,52	554,34
TOTALE RATEI E RISCONTI (D)		22.845,86	37.404,30	-14.558,44

A) PATRIMONIO NETTO		2025	2024	Variazione
I	Fondo di dotazione	8.128.879,50	8.128.879,50	0,00
II	Riserve	53.628.044,33	49.561.711,27	4.066.333,06
b	<i>da capitale</i>	0,00	0,00	0,00
c	<i>da permessi di costruire</i>	26.927,00	15.961,46	10.965,54
d	<i>riserve indisponibili per beni demaniali e patrimoniali indisponibili e per i beni culturali</i>	49.417.187,60	45.523.607,04	3.893.580,56
e	<i>altre riserve indisponibili</i>	4.183.929,73	4.022.142,77	161.786,96
f	<i>altre riserve disponibili</i>	0,00	0,00	0,00
III	Risultato economico dell'esercizio	60.780,31	739.865,84	-679.085,53
IV	Risultati economici di esercizi precedenti	-4.258.418,29	-4.243.234,65	-15.183,64
V	Riserve negative per beni indisponibili	-10.791.377,01	-8.710.596,79	-2.080.780,22
TOTALE PATRIMONIO NETTO (A)		46.767.908,84	45.476.625,17	1.291.283,67

B) FONDI PER RISCHI ED ONERI		2025	2024	Variazione
1	per trattamento di quiescenza	0,00	0,00	0,00
2	per imposte	0,00	0,00	0,00
3	altri	208.500,96	176.656,96	31.844,00
TOTALE FONDI RISCHI ED ONERI (B)		208.500,96	176.656,96	31.844,00

D) DEBITI		2025	2024	Variazione
1	Debiti da finanziamento	7.255.977,00	8.013.755,37	-757.778,37
a	<i>prestiti obbligazionari</i>	0,00	0,00	0,00
b	<i>v/ altre amministrazioni pubbliche</i>	0,00	0,00	0,00
c	<i>verso banche e tesoriere</i>	0,00	0,00	0,00
d	<i>verso altri finanziatori</i>	7.255.977,00	8.013.755,37	-757.778,37
2	Debiti verso fornitori	820.762,62	1.382.750,37	-561.987,75
3	Acconti	0,00	0,00	0,00
4	Debiti per trasferimenti e contributi	1.295.772,97	1.607.103,96	-311.330,99
a	<i>enti finanziati dal servizio sanitario nazionale</i>	0,00	0,00	0,00
b	<i>altre amministrazioni pubbliche</i>	1.274.424,00	1.556.104,69	-281.680,69
c	<i>imprese controllate</i>	0,00	0,00	0,00
d	<i>imprese partecipate</i>	0,00	0,00	0,00
e	<i>altri soggetti</i>	21.348,97	50.999,27	-29.650,30
5	altri debiti	465.620,31	341.874,03	123.746,28
a	<i>tributari</i>	143.363,22	102.167,52	41.195,70
b	<i>verso istituti di previdenza e sicurezza sociale</i>	54.134,43	49.366,48	4.767,95
c	<i>per attività svolta per c/terzi</i>	1.621,52	7.482,90	-5.861,38
d	<i>altri</i>	266.501,14	182.857,13	83.644,01
TOTALE DEBITI (D)		9.838.132,90	11.345.483,73	-1.507.350,83

E) RATEI E RISCOINTI E CONTRIBUTI AGLI INVESTIMENTI		2025	2024	Variazione
I	Ratei passivi	0,00	0,00	0,00
II	Risconti passivi	9.812.695,08	8.444.024,91	1.368.670,17
1	Contributi agli investimenti	9.784.890,53	8.443.974,98	1.340.915,55
a	<i>da altre amministrazioni pubbliche</i>	5.582.713,40	4.146.545,46	1.436.167,94
b	<i>da altri soggetti</i>	4.202.177,13	4.297.429,52	-95.252,39
2	Concessioni pluriennali	0,00	0,00	0,00
3	Altri risconti passivi	27.804,55	49,93	27.754,62
TOTALE RATEI E RISCOINTI (E)		9.812.695,08	8.444.024,91	1.368.670,17

CONTI D'ORDINE		2025	2024	Variazione
	1) Impegni su esercizi futuri	7.841.069,57	10.661.786,07	-2.820.716,50
	2) beni di terzi in uso	0,00	0,00	0,00
	3) beni dati in uso a terzi	0,00	0,00	0,00
	4) garanzie prestate a amministrazioni pubbliche	0,00	0,00	0,00
	5) garanzie prestate a imprese controllate	0,00	0,00	0,00
	6) garanzie prestate a imprese partecipate	0,00	0,00	0,00
	7) garanzie prestate a altre imprese	0,00	0,00	0,00
TOTALE CONTI D'ORDINE		7.841.069,57	10.661.786,07	-2.820.716,50