COMUNE DI SAN PIETRO IN CASALE
Provincia di Bologna

NUOVA URBANIZZAZIONE DI AREA SITA A SAN PIETRO IN CASALE VIA SAN BENEDETTO SNC

IL PROGETTISTA E DDLL:

Altri Spazi
Studio di Architettura ed Urbanistica di Antonio Stellato Architetto

Piazza Calori 24 - 40018 San Pietro in Casale (BO)
Tel./Fax.: 051 6661356 - Cellulare: 339 4041566 -
Mail: arch_stellato@yahoo.it - Web: www.pianetastellato.com

TAVOLA 5.1
Rete fognaria - dettagli tecnologici

Data: 13/06/2018	Scala 1:100	File: C:\Lavori\comune sedico\Relazioni Monica\SAN PIETRO IN CASALE\PUA ARIEALE 3\SPIMEDIC (Revit-Mona) 75.5-Tavola PUA

LE PROPRIETA':
Immobiliare Rigone Due srl
via IV Novembre, 29
44042 Cento (FE)

Mira Immobiliare srl
via della Pace, 8
40015 Galliera (BO)

IL COMUNE:
Claudio Pezzoli
(in persona del Sindaco in carica)
via G. Matteotti, 154
40018 San Pietro in Casale (BO)

ELABORATI

TAV.Grafici PG: Ambito AIN C n.3

TAV.1-Planimetria dello stato di fatto

TAV.4.1-Planimetria di progetto - Campiture

TAV.4.2.1-Planimetria di progetto

TAV.4.2.2-Elaborati di dettaglio

TAV.4.2.3 -Planimetria di progetto - urpanistica

PROGETTO DI MASSIMA DEGLI IMPIANTI TECNOLOGICI

TAV.5-Rete fognaria acque bianche e nere

TAV.5.1-Rete fognaria - dettagli tecnologici

TAV.6-Rete elettrica

TAV.7-Rete telefonica

TAV.8-Rete acqua e gas

ELL.9-Norme Tecniche di Attuazione

ELL.10-Relazione geologica, geotecnica, sismica

ELL.11-Valutazione del clima acustico

ell.12-Rapporto preliminare ai fini della verifica di assoggettabilità a VAS/VIA/AIA

ELL.13-Relazione Illustrativa

ELL.14-Schema di convenzione

ell.15-Dichiarazione di avvenuta verifica dei progetti ai sensi del DM 37/08 L.5/10

E' vietato l'utilizzo del presente elaborato senza l'espressa autorizzazione all'utilizzo da parte del Committente e/o Studio Altri Spazi

PIANO URBANISTICO ATTUATIVO (PUA) COMPARTO C AREALE 3

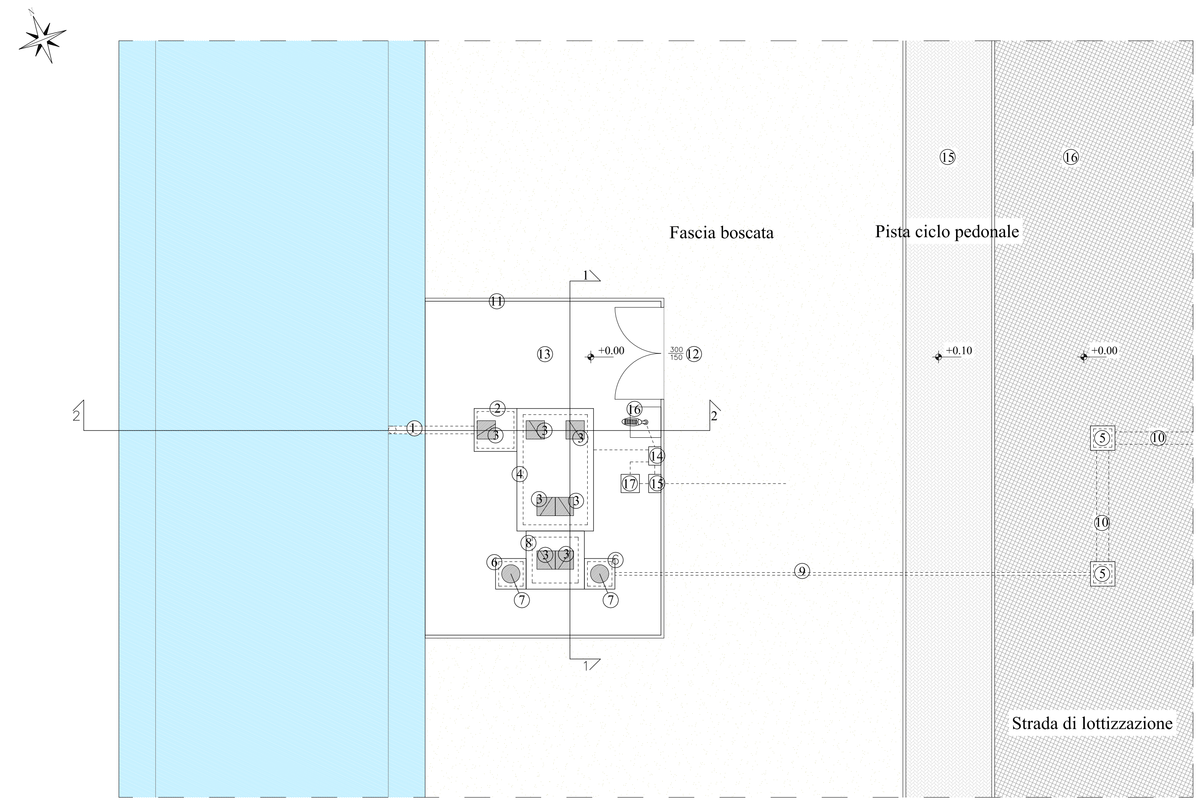

PLANIMETRIA (SCHEMA TIPO)

LEGENDA PLANIMETRIA

1	Collettore fognario in PVC influente impianto De 250
2	Pozzetto in CAV 120x120 cm (dim. interne)
3	Botola in ghisa D400 - 60x60 cm
4	Manufatto in C.A. 360x210 cm (dim. interne)
5	Pozzetto in CAV 60x60 cm (dim. interne)
6	Pozzetto in CAV 80x80 cm (dim. interne)
7	Botola in ghisa D400 - diam. 60 cm
8	Pozzetto in CAV 150x150 cm (dim. interne)
9	Collettore d'uscita PEAD De90 PN10
10	Tubo in PVC tipo SN8 diam. 400
11	Recinzione metallica H 210 cm
12	Portone d'ingresso
13	Area bitumata
14	Quadro elettrico
15	Quadro ENEL
16	Illuminazione
17	Messa a Terra

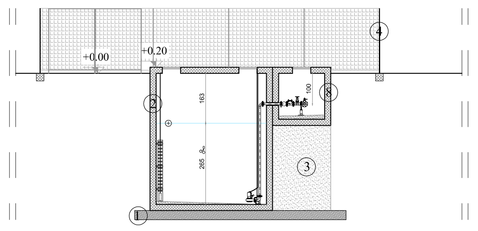

SEZIONE 1-1

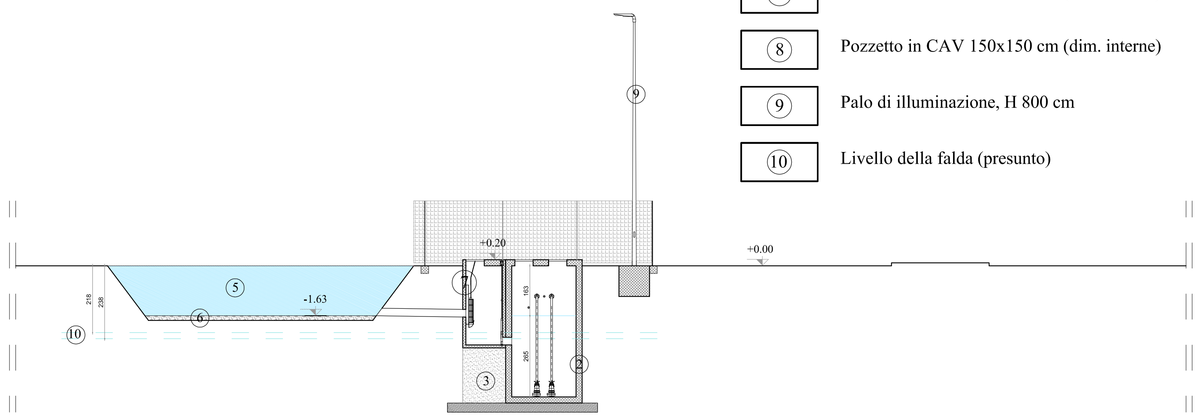

SEZIONE 2-2

LEGENDA SEZIONI

1	Platea in CA, spessore 30 cm
2	Manufatto in CA
3	Magrone di riempimento
4	Recinzione metallica su paletti
5	Cassa di espansione
6	Ghiaia, spessore 15 cm
7	Pozzetto in CAV 120x120 cm (dim. interne)
8	Pozzetto in CAV 150x150 cm (dim. interne)
9	Palo di illuminazione, H 800 cm
10	Livello della falda (presunto)